

第2 千葉県内の交通事故

1 全交通事故の概要

(1) 類型別発生状況

発生件数	12,587件	(前年比	-977件	-7.2%)
死者数	131人	(前年比	+4人	+3.1%)
負傷者数	14,963人	(前年比	-1,296人	-8.0%)
うち重傷者数	1,472人	(前年比	-104人	-6.6%)

ア 死亡事故発生状況

事故類型		件数	構成率
人対車両	横断歩道横断中	8	6.2%
	その他の横断中	11	8.5%
	人対車両その他	23	17.8%
	計	42	32.6%
車両相互	追突	7	5.4%
	右左折時	11	8.5%
	出会い頭	21	16.3%
	正面衝突	15	11.6%
	その他	2	1.6%
	計	56	43.4%
車両単独	工作物衝突	21	16.3%
	路外逸脱	5	3.9%
	転倒	1	0.8%
	その他	0	0.0%
	計	27	20.9%
列車		4	3.1%
計		129	100.0%


イ 全事故発生状況

事故類型		件数	構成率
人対車両	横断歩道横断中	789	6.3%
	その他の横断中	528	4.2%
	人対車両その他	993	7.9%
	計	2,310	18.4%
車両相互	追突	3,299	26.2%
	右左折時	1,970	15.7%
	出会い頭	3,077	24.4%
	正面衝突	326	2.6%
	その他	1,389	11.0%
	計	10,061	79.9%
車両単独	工作物衝突	121	1.0%
	路外逸脱	8	0.1%
	転倒	18	0.1%
	その他	63	0.5%
	計	210	1.7%
列車		6	0.0%
計		12,587	100.0%

(2) 四輪乗車中死者数とシートベルト非着用率

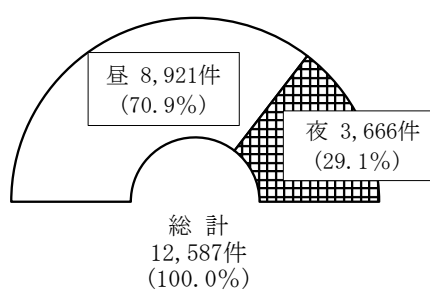
	千葉県			全国		
	四輪乗車中死者	シートベルト非着用	非着用率	四輪乗車中死者	シートベルト非着用	非着用率
平成27年	49人	22人	44.9%	1,322人	557人	42.1%
平成28年	49人	18人	36.7%	1,338人	558人	41.7%
平成29年	37人	22人	59.5%	1,221人	520人	42.6%
平成30年	60人	26人	43.3%	1,197人	500人	41.8%
令和元年	43人	23人	53.5%	1,083人	464人	42.8%
令和2年	38人	20人	52.6%	882人	368人	41.7%
令和3年	36人	18人	50.0%	860人	372人	43.3%
令和4年	44人	21人	47.7%	870人	338人	38.9%
令和5年	33人	9人	27.3%	837人	323人	38.6%
令和6年	42人	20人	47.6%	876人	321人	36.6%

(3) 月別交通事故発生状況

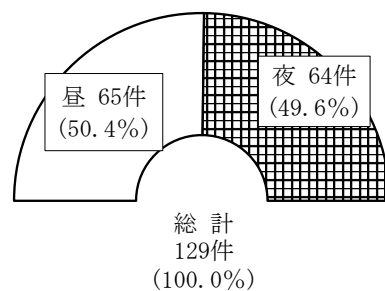


(4) 昼夜別交通事故発生状況

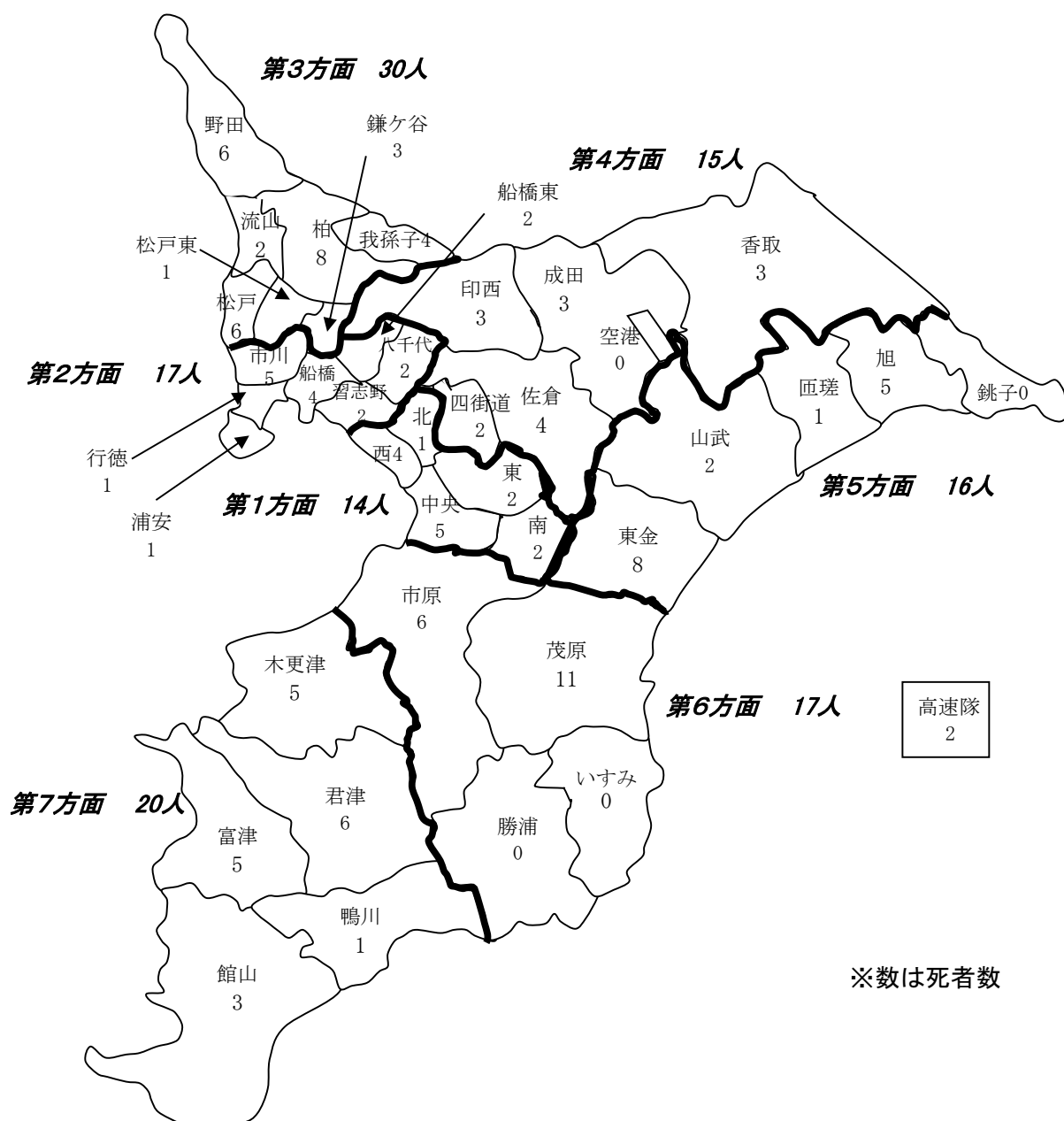
ア 全交通事故



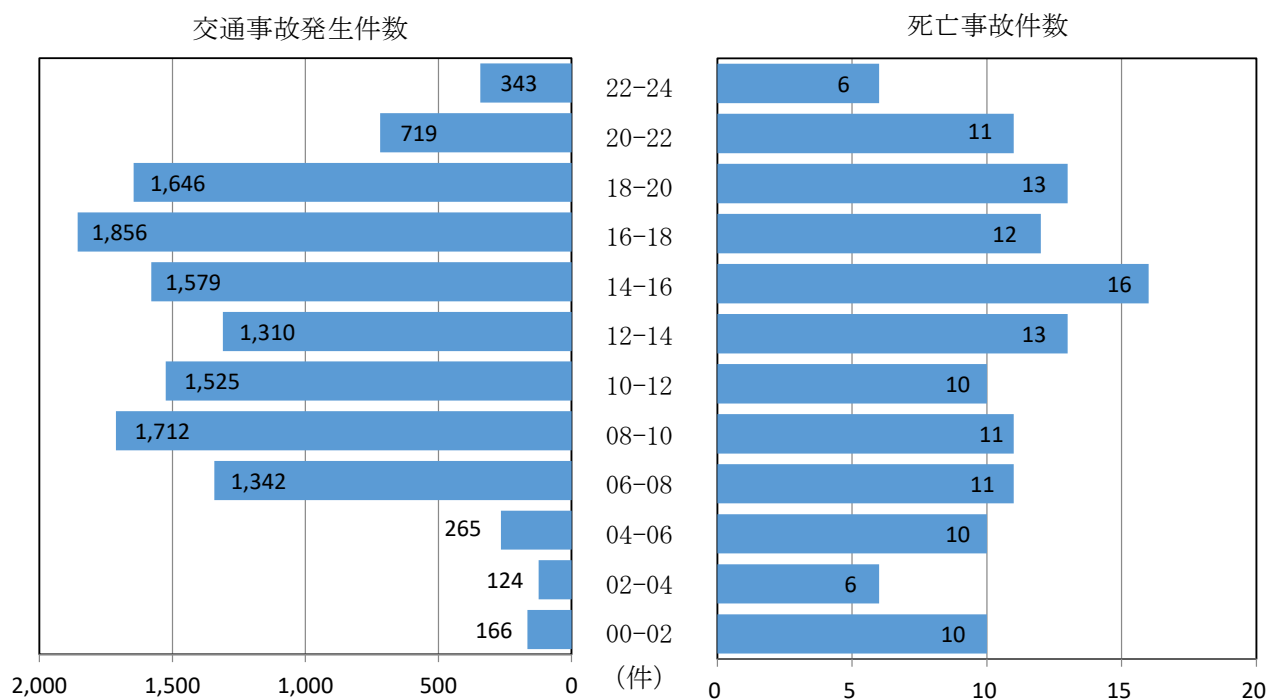
イ 死亡事故



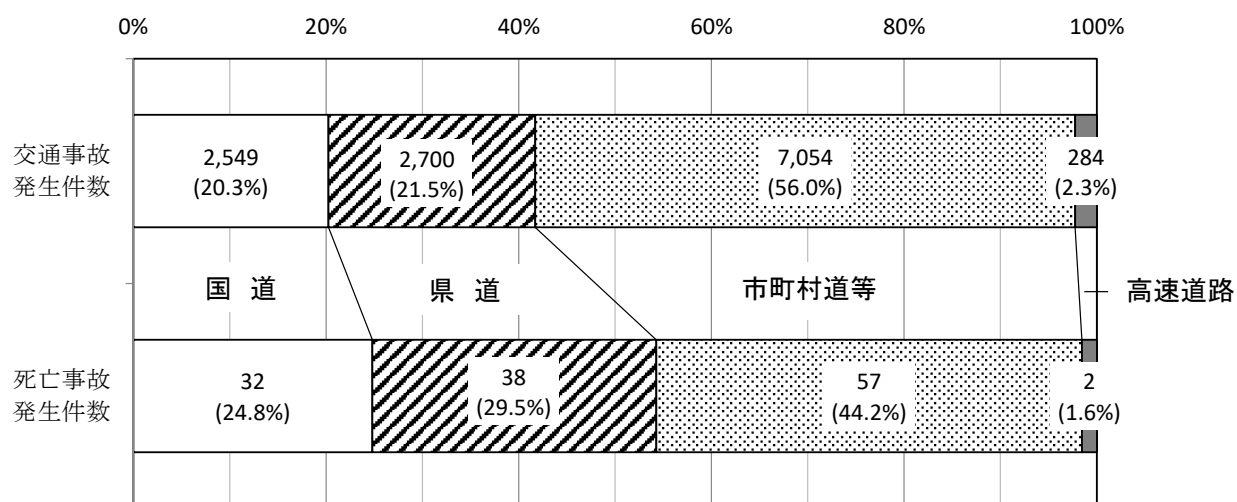
(5) 方面別・警察署管内別交通事故死者数



(6) 時間別交通事故発生状況

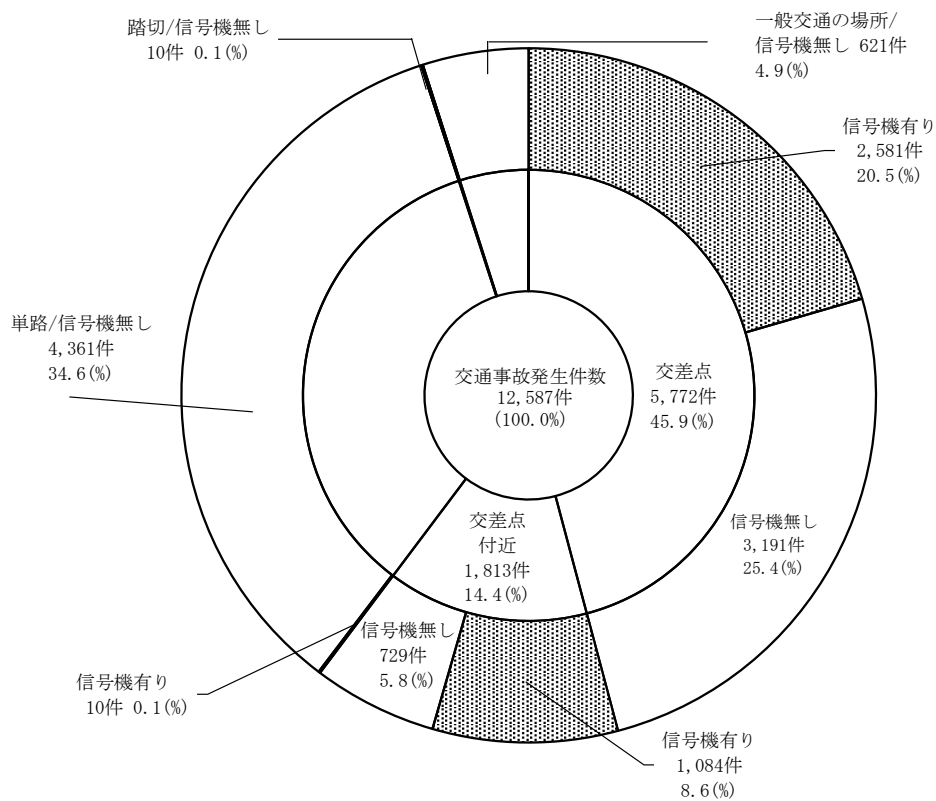


(7) 道路別交通事故発生状況

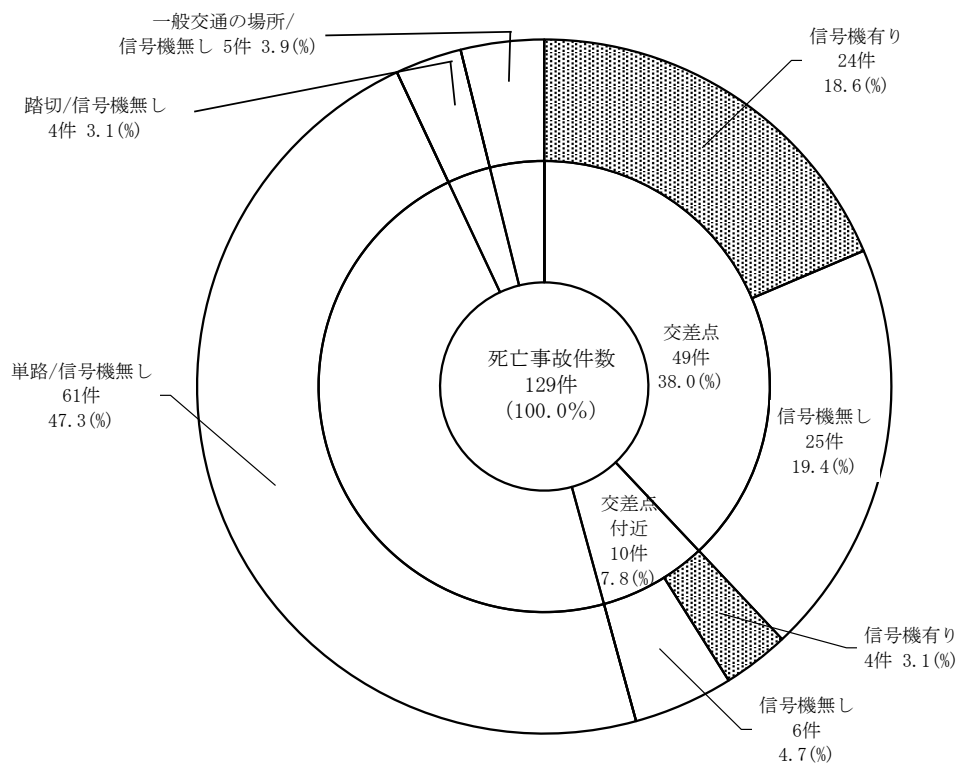


(8) 道路形状別交通事故発生状況

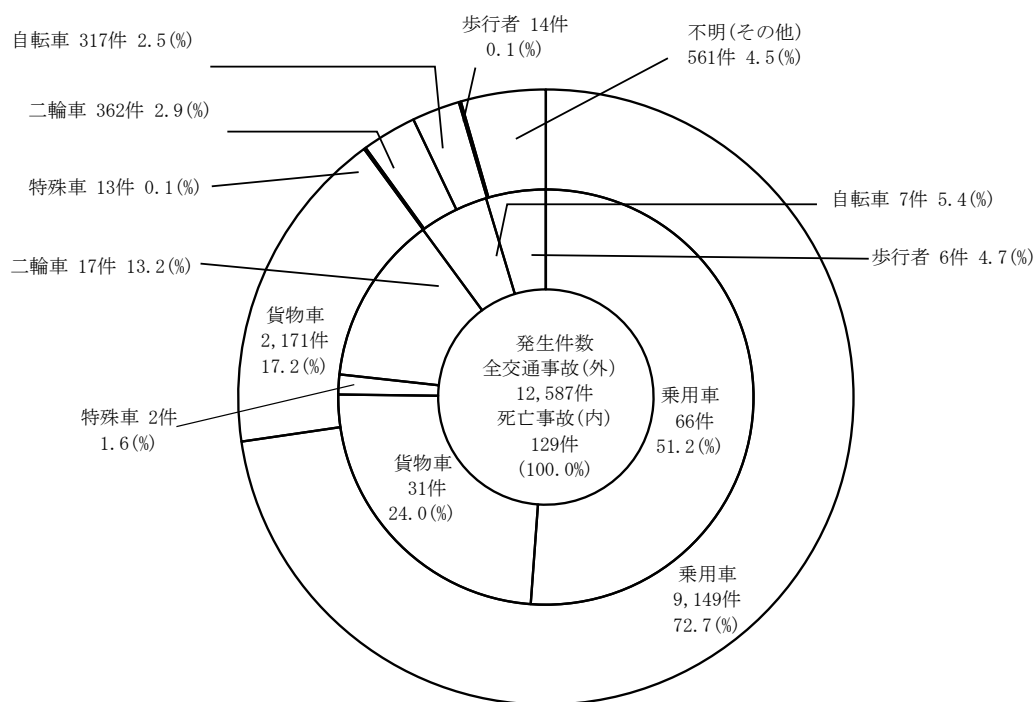
ア 全交通事故



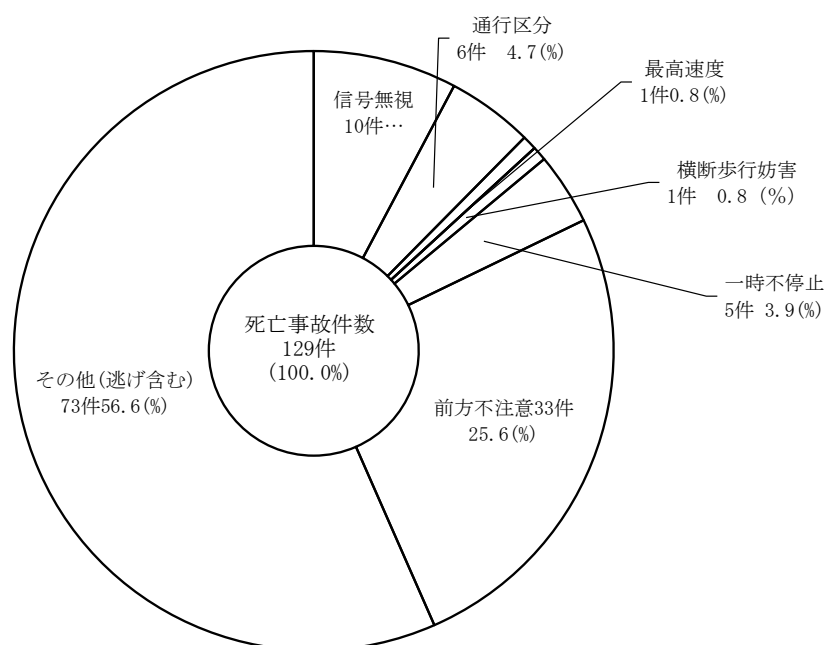
イ 死亡事故



(9) 車種別交通事故発生状況(第1当事者)

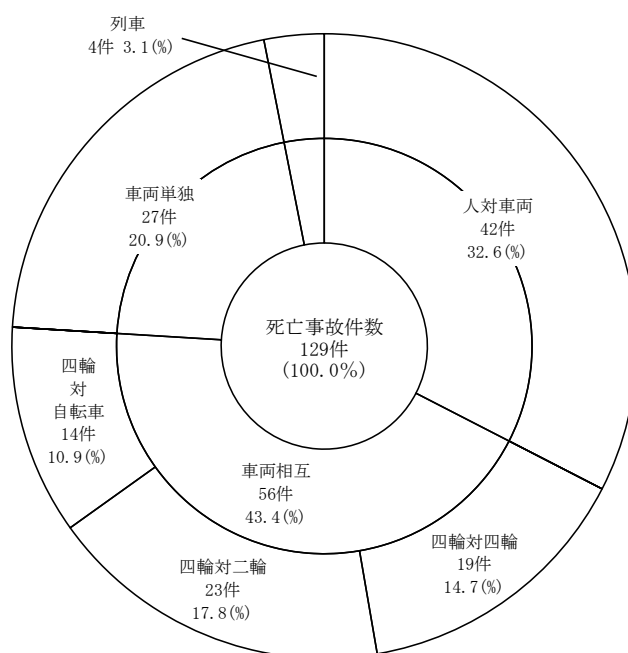


(10) 原因別死亡事故発生状況(第1当事者)



注：その他とは運転操作、動静不注視、安全不確認等

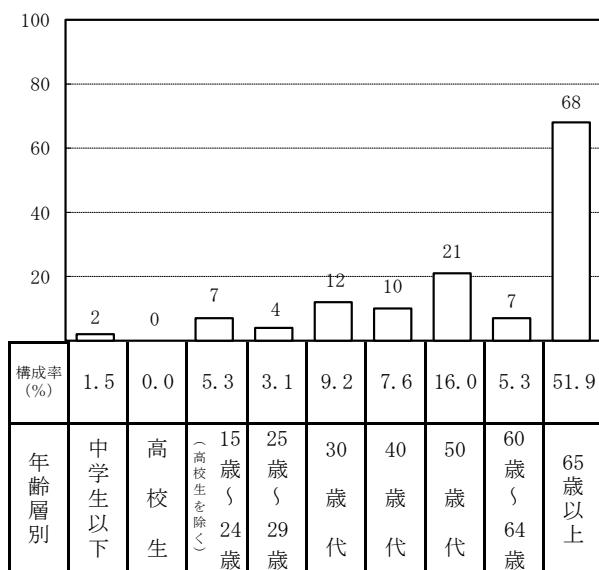
(11) 事故類型別死亡事故発生状況



(12) 年齢層別・曜日別交通事故死者数

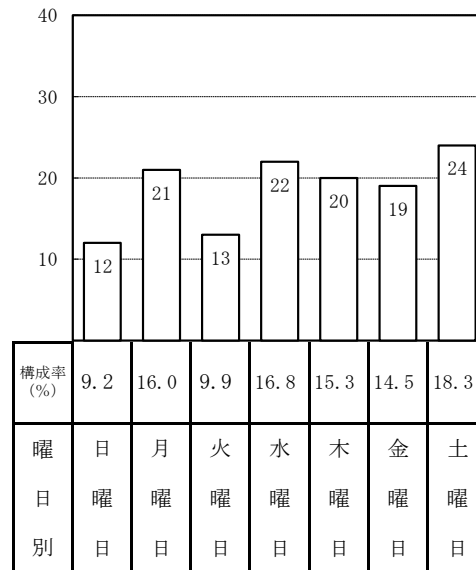
ア 年齢層別交通事故死者数

(人)

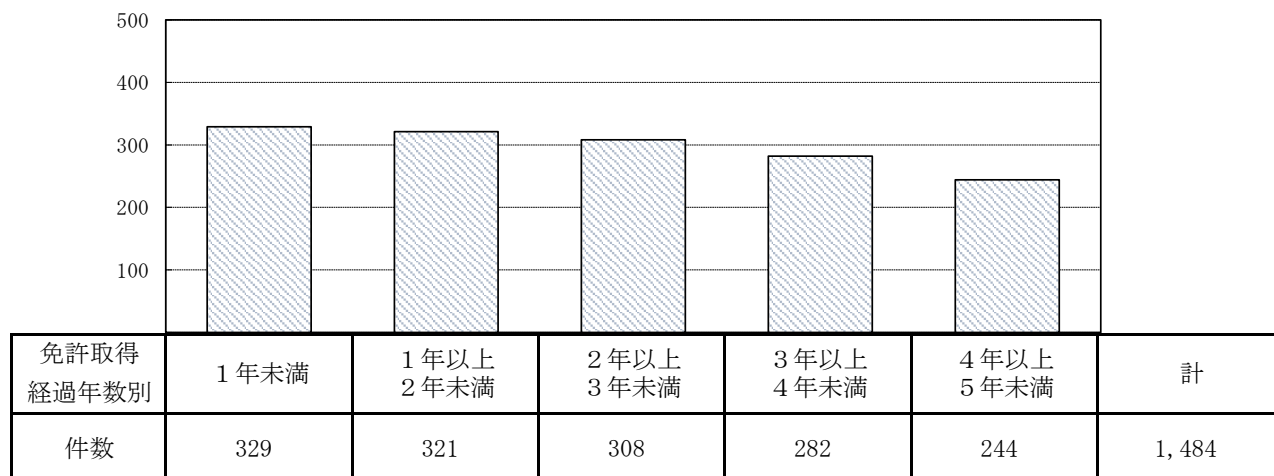


イ 曜日別交通事故死者数

(人)



(13) 事故車種免許経過年数（5年未満）別交通事故発生状況（第1当事者）



2 全交通事故の分析

(1) 県内の交通事故発生状況

年 別 区 分	令和6年	令和5年	前年比	
			増減数	増減率(%)
発 生 件 数	12,587	13,564	▲ 977	▲ 7.2
死 者 数	131	127	4	3.1
負 傷 者 数	14,963	16,259	▲ 1,296	▲ 8.0
うち重傷者数	1,472	1,576	▲ 104	▲ 6.6

(2) 過去10年間の交通事故・免許人口の推移

年別 区分	平成27年	平成28年	平成29年	平成30年	令和元年	令和2年	令和3年	令和4年	令和5年	令和6年
発生件数	18,650	18,022	18,030	17,374	16,476	12,873	13,534	13,223	13,564	12,587
指数	100	97	97	93	88	69	73	71	73	67
死者数	180	185	154	186	172	128	121	124	127	131
指数	100	103	86	103	96	71	67	69	71	73
負傷者数	23,262	22,396	22,106	21,160	19,904	15,415	16,107	15,839	16,259	14,963
指数	100	96	95	91	86	66	69	68	70	64
免許人口	3,997,376	4,008,834	4,020,587	4,037,218	4,039,189	4,038,074	4,044,156	4,050,961	4,062,933	4,067,320
指数	100	100	101	101	101	101	101	101	102	102

注：指数は平成27年を100としている。