

# 犯 罪 の 概 要

犯 罪 統 計

令 和 5 年



千 葉 県 警 察 本 部

# 凡 例

- 1 この統計書は、犯罪統計規則（昭和40年9月16日国家公安委員会規則第4号）等に基づき、令和5年中に県下各警察署から報告された資料により作成したものである。
- 2 本書の件数、人員の計上方法は、次のとおりである。
  - (1) 件数  
原則として被疑者の行為数によって計上している。ただし、1人数件又は数人数件の場合で、一定の条件に該当するときは、包括1件とする等の計上方法をとっている。
  - (2) 人員  
同一人が数罪を犯し、又は数人が数罪を犯した場合は、法定刑の最も重い罪（法定刑が同じときは主たる罪）につき、1人又は数人として計上している。
- 3 予備罪等の一定の犯罪については、次のような計上方法をとっている。
  - (1) 未遂罪及び予備罪は、殺人予備罪を除き、それぞれの既遂の罪に含めている。
  - (2) 盗犯等ノ防止及処分ニ関スル法律第2条、第3条及び第4条に規定する罪は、その行為態様に応じ、強盗又は窃盗の罪に含めている。
  - (3) 暴力行為等処罰ニ関スル法律第1条、第1条の2及び第1条の3に規定する罪は、その行為態様に応じ暴行、傷害、脅迫又は器物損壊等の罪に含めている。
  - (4) 組織的な犯罪の処罰及び犯罪収益の規制等に関する法律第3条、第6条及び第7条に規定する罪は、その行為態様に応じ殺人、脅迫、恐喝、詐欺、賭博、犯人蔵匿・証拠隠滅、逮捕監禁、略取誘拐、信用毀損・業務妨害又は建造物等損壊の罪に含めている。
- 4 本書における用語等の意義は、次のとおりである。
  - (1) 用語
    - ア 刑法犯  
刑法（明治40年法律第45号）に規定する罪（道路上の交通事故に係る第208条の2及び第211条の罪を除く。）並びに爆発物取締罰則（明治17年太政官布告第32号）、決闘罪ニ関スル件（明治22年法律第34号）、暴力行為等処罰ニ関スル法律（大正15年法律第60号、以下本書において「暴力行為等処罰法」という。）、盗犯等ノ防止及処分ニ関スル法律（昭和5年法律第9号）、航空機の強取等の処罰に関する法律（昭和45年法律第68号、以下本書において「航空機強取等処罰法」という。）、火炎びんの使用等の処罰に関する法律（昭和47年法律第17号、以下本書において「火炎びん使用処罰法」という。）、航空の危険を生じさせる行為等の処罰に関する法律（昭和49年法律第87号、以下本書において「航空危険行為処罰法」という。）、人質による強要行為等の処罰に関する法律（昭和53年法律第48号、以下本書において「人質強要行為処罰法」という。）、流通食品への毒物の混入等の防止等に関する特別措置法（昭和62年法律第103号、以下本書において「毒物混入等防止等法」という。）、サリン等による人身被害の防止に関する法律（平成7年法律第78号、以下本書において「サリン等被害防止法」という。）、組織的な犯罪の処罰及び犯罪収益の規制等に関する法律（平成11年法律第136号、以下本書において「組織的な犯罪処罰等法」という。）、公職にある者等のあつせん行為による利得等の処罰に関する法律（平成12年法律第130号）及び公衆等脅迫目的の犯罪行為のための資金の提供等の処罰に関する法律（平成14年法律第67号、以下本書において「公衆等資金提供等処罰法」という。）、性的な姿態を撮影する行為等の処罰及び押収物に記録された性的な姿態の影像に係る電磁的記録の消去等に関する法律（令和5年法律第67号、以下本書において「性的姿態撮影等処罰法」という。）に規定する罪をいう。
    - イ 特別法犯  
刑法犯、道路上の交通事故に係る刑法第211条に規定する罪並びに交通関係法令違反以外の罪をいう。  
なお、本書では紙面の都合等により特別法犯の法令名に略称を使用しているものがある。その主な法令は別表1のとおりである。
    - ウ 包括罪種  
刑法犯のうち、被害法益、犯罪態様等の観点から類似性の強い罪種を包括した分類名称をいう。  
なお、包括罪種の名称及び内訳罪名の一覧は、別表2のとおりである。

エ 重要犯罪・重要窃盗犯

治安情勢を観察する場合に、統計上その指標となる犯罪として次に掲げるものをいう。

○ 重要犯罪 殺人、強盗、放火、不同意性交等、略取誘拐・人身売買及び不同意わいせつをいう。

○ 重要窃盗犯 侵入盗、自動車盗、ひったくり及びすりをいう。

オ 認知件数

警察において発生を認知した事件の数をいう。

カ 検挙件数

刑法犯において、警察で検挙した事件の数をいい、特に断りのない限り、解決事件の件数を含む。

キ 検挙人員

警察において検挙した事件の被疑者の数をいい、解決事件に係る者を含まない。

ク 補導人員

警察において触法少年として補導した少年の数をいう。

ケ 解決事件（件数）

刑法犯として認知され、既に統計に計上されている事件であって、これを捜査した結果、刑事責任無能力者の行為であること、基本事実がないこと、その他の理由により犯罪が成立しないこと又は訴訟条件・処罰条件を欠くことが確認された事件（件数）をいう。

コ 送致件数・送致人員

特別法犯において、警察で事件を送致・送付した件数・被疑者数をいう。

サ 成人事件・少年事件・成人少年の共犯事件

成人事件とは20歳以上の者が犯した事件を、少年事件とは14歳以上20歳未満の者が犯した事件をいい、両者の共犯事件を成人少年共犯事件という。

シ 犯罪少年

特に断りのない限り、犯行時及び処理時の年齢が、ともに14歳以上20歳未満の少年をいう。

ス 触法少年

14歳未満で、刑罰法令に触れる行為をした少年をいう。

セ 既届（事件）

犯罪の発生について、警察が認知する以前に、被害者又はその代理人等から自発的に警察に届出のあったこと（事件）をいう。

ソ 特別な名称

(ア) 嬰兒殺 1歳未満の乳児を殺害（未遂を含む）したものをいう。

(イ) 侵入盗 住宅又は住宅以外の建物に侵入し、金品を窃取するものをいう。

(ウ) 乗り物盗 自動車、オートバイ又は自転車を窃取するものをいう。

(エ) 非侵入盗 侵入盗及び乗り物盗以外の窃盗をいう。

タ 検挙地計上方式検挙件数

事件の発生地が自署管内であるか他署管内であるかにかかわらず自署で検挙した件数をいう。単に検挙件数となっているものは、この方式の検挙件数をいう。

チ 発生地計上方式検挙件数

自署管内の発生（認知）事件がどれだけ検挙解決されたかをみるもので、検挙署が自署であるか他署であるかにかかわらずその事件の発生地の管轄署に検挙件数を計上する方式をいう。

ツ 来日外国人

我国にいる外国人のうち、いわゆる定着居住者（永住権を有する者等）、在日米軍関係者及び在留資格不明の者以外の者をいう。

テ 検挙率

認知件数に対する検挙件数の割合を百分比で表したものをいい、その算式は次による。

$$\frac{\text{検挙件数（解決事件を含む）}}{\text{認知件数}} \times 100$$

(2) その他

ア この統計書に使用されている年次は、全て暦年である。

イ 比率（構成比、増減率等）の数字の単位未満は四捨五入を原則とした。したがって総数と内訳の計が一致しない場合がある。

別表 1

特 別 法 犯 略 称	正 式 名 称
入管法	出入国管理及び難民認定法
酩酊者規制法	酒に酔って公衆に迷惑をかける行為の防止等に関する法律
動物愛護管理法	動物の愛護及び管理に関する法律
暴力団員不当行為防止法	暴力団員による不当な行為の防止等に関する法律
ストーカー規制法	ストーカー行為等の規制等に関する法律
D V 法	配偶者からの暴力の防止及び被害者の保護に関する法律
特殊開錠用具所持禁止法	特殊開錠用具の所持の禁止等に関する法律
私事性的画像被害防止法	私事性的画像記録の提供等による被害の防止に関する法律
風営適正化法	風俗営業等の規制及び業務の適正化等に関する法律
児童買春・児童ポルノ 禁止法	児童買春、児童ポルノに係る行為等の規制及び処罰並びに児童の保護等に関する法律
出会い系サイト規制法	インターネット異性紹介事業を利用して児童を誘引する行為の規制等に関する法律
チケット不正転売禁止法	特定興行入場券の不正転売の禁止等による興行入場券の適正な流通の確保に関する法律
出資法	出資の受入れ、預り金及び金利等の取締りに関する法律
無限連鎖講防止法	無限連鎖講の防止に関する法律
犯罪収益移転防止法	犯罪による収益の移転防止に関する法律（旧金融機関等による顧客等の本人確認等及び預貯金口座等の不正な利用の防止に関する法律（略称「金融機関等顧客確認法」））
サービサー法	債権管理回収業に関する特別措置法
宅建法	宅地建物取引業法
外為法	外国為替及び外国貿易法
銃刀法	銃砲刀剣類所持等取締法
狩猟法	鳥獣の保護及び狩猟の適正化に関する法律
麻薬等取締法	麻薬及び向精神薬取締法
医薬品医療機器等法	医薬品、医療機器等の品質、有効性及び安全性の確保等に関する法律（旧薬事法）
毒劇物法	毒物及び劇物取締法
麻薬等特例法	国際的な協力の下に規制薬物に係る不正行為を助長する行為等の防止を図るための麻薬及び向精神薬取締法等の特例等に関する法律
あん摩師等法	あん摩マッサージ指圧師、はり師、きゅう師等に関する法律
保助看法	保健師助産師看護師法
廃棄物処理法	廃棄物の処理及び清掃に関する法律
建設資材再資源化法	建設工事に係る資材の再資源化等に関する法律
自動車リサイクル法	使用済自動車の再資源化等に関する法律
労働者派遣法	労働者派遣事業の適正な運営の確保及び派遣労働者の保護等に関する法律
特定商取引法	特定商取引に関する法律
種の保存法	絶滅のおそれのある野生動植物の種の保存に関する法律
不正アクセス禁止法	不正アクセス行為の禁止等に関する法律
特定電子メール送信法	特定電子メールの送信の適正化等に関する法律
携帯電話不正利用防止法	携帯音声通信事業者による契約者等の本人確認等及び携帯音声通信役務の不正な利用の防止に関する法律

別表 2

包括罪種	罪 種	内 訳 罪 名
凶悪犯	殺人	殺人罪、嬰兒殺、組織的殺人、組織的嬰兒殺、殺人予備罪、自殺関与罪
	強盗	強盗殺人罪（致死を含む。）、強盗傷人罪、強盗不同意性交等罪（致死を含む。）、強盗罪・準強盗罪（強盗予備、事後強盗、昏睡強盗）
	放火	放火罪、消火妨害罪
	不同意性交等	不同意性交等罪、不同意性交等致死傷罪
粗暴犯	凶器準備集合	凶器準備集合罪、凶器準備結集罪
	暴行	暴行罪
	傷害	傷害罪、傷害致死罪、現場助勢罪
	脅迫	脅迫罪、強要罪
	恐喝	恐喝罪
窃盗犯	窃盗	窃盗罪
知能犯	詐欺	詐欺罪、準詐欺罪
	横領	横領罪、業務上横領罪
	偽造	通貨偽造罪、文書偽造罪、支払用カード偽造罪、有価証券偽造罪、印章偽造罪
	汚職	賄賂罪（収賄罪・贈賄罪）、職権乱用罪（致死傷を含む。）
	あっせん利得処罰法	公職にある者等のあっせん行為による利得等の処罰に関する法律に規定する罪
	背任	背任罪
風俗犯	賭博	普通賭博罪、常習賭博罪、賭博開帳等罪
	わいせつ	不同意わいせつ罪（致死傷を含む。）、公然わいせつ罪、わいせつ物頒布等罪、16歳未満の者に対する面会要求等罪
	性的姿態撮影等処罰法	性的な姿態を撮影する行為等の処罰及び押収物に記録された性的な姿態の影像に係る電磁的記録の消去等に関する法律
その他	上記以外の罪種	

※ 刑法の一部が改正（令和5年7月13日施行）され、罪名、構成要件等が改められたことに伴い、「強制性交等」を「不同意性交等」に、「強制わいせつ」を「不同意わいせつ」にそれぞれ変更した。また、同改正による「16歳未満の者に対する面会要求等」の罪の新設及び「性的姿態撮影等処罰法」の制定により、風俗犯にそれらを追加した。

○ 本統計書に関する質疑等は、千葉県警察本部刑事部刑事総務課 犯罪捜査支援室統計係までご連絡をお願いします。（電話 043（201）0110）

# 目 次

第1	刑法犯	
1	刑法犯の認知等の状況	
(1)	概要	1
(2)	認知件数	3
(3)	被害の状況	8
2	刑法犯の検挙等の状況	
(1)	概要	11
(2)	検挙件数	12
(3)	検挙人員	15
3	重要犯罪の状況	
(1)	概要	17
(2)	認知件数・検挙件数・検挙人員	17
4	重要窃盗犯の状況	
(1)	概要	18
(2)	認知件数・検挙件数・検挙人員	18
5	窃盗犯の状況	
(1)	概要	19
(2)	認知件数・検挙件数・検挙人員	19
(3)	被害財物	22
第2	特別法犯	
	特別法犯の送致の状況	
(1)	概要	23
(2)	事犯別送致件数・送致人員	24
第3	暴力団犯罪	
	暴力団犯罪の検挙（送致）の状況	
(1)	概要	27
(2)	検挙（送致）件数・検挙（送致）人員	27
第4	外国人の犯罪	
1	外国人犯罪の検挙（送致）の状況	
(1)	概要	29
(2)	検挙（送致）件数・検挙（送致）人員	29
2	来日外国人犯罪の検挙（送致）の状況	
(1)	概要	31
(2)	検挙（送致）件数・検挙（送致）人員	31

※ 統計表

(刑法犯)

1	刑法犯	罪種別	年別	認知・検挙件数及び検挙人員	1
2	重要犯罪・重要窃盗犯	罪種(手口)別	年別	認知・検挙件数及び 検挙人員	3
3	刑法犯	罪種別		認知・検挙件数及び検挙人員	4
4	刑法犯	市区町村別	罪種(手口)別	認知件数	6
5	刑法犯	警察署別	罪種(手口)別	認知件数	10
6	刑法犯	罪種別	認知の端緒別	認知件数	12
7	刑法犯	罪種別	発生時間帯・発生曜日別	認知件数	13
8	刑法犯	罪種別	発生場所別	認知件数	14
9	刑法犯	罪種別	既遂・未遂別	認知・検挙件数及び死傷被害者数	18
10	財産犯	被害額・被害回復額及び被害品別		認知・検挙件数	20
11	刑法犯	罪種別	被害者の職業別	認知件数	23
12	刑法犯	罪種別	被害者の年齢・性別	認知件数	26
13	刑法犯	罪種別	犯行の動機・原因別	検挙件数	28
14	刑法犯	罪種別	犯行時の職業別	検挙人員	29
15	刑法犯	罪種別	犯行時の年齢別	検挙人員	32
16	刑法犯	罪種別	年齢・学職別	犯罪・触法少年 検挙・補導人員	34
17	刑法犯	包括罪種(手口)別	非行時間帯別	検挙・補導人員	38
18	刑法犯	罪種別	非行場所別	検挙・補導人員	41
19	刑法犯	罪種別	非行の動機・原因別	検挙・補導人員	49
20	窃盗犯	手口別	年別	認知・検挙件数及び検挙人員	51
21	窃盗犯	手口別	発生時間帯別	認知件数	53
22	窃盗犯	手口別	犯行時の職業別	検挙人員	54
23	窃盗犯	手口別	犯行時の年齢別	検挙人員	57

(特別法犯)

24	特別法犯	主要法令別	年別	送致件数及び送致人員	59
25	特別法犯	違反法令別	取締・送致件数及び送致人員	63	
26	特別法犯	違反法令別	犯行時の職業別	送致人員	64
27	薬物事犯	主たる違反対象物件の種類別	送致件数・送致人員及び 押収物件の数量	67	
28	銃刀法	違反態様別	主たる違反対象物件の種類別	送致件数・送致人員及び 押収物件の数量	68
29	特別法犯	違反法令別	年齢・学職別	犯罪・触法少年 検挙・補導人員	70
30	福祉事犯	違反法令（違反態様）別	送致件数・送致人員及び 福祉を害された少年の数	72	

(暴力団犯罪)

31	暴力団犯罪	刑法犯	罪種別	被疑者の地位別	検挙件数・検挙人員	73
32	暴力団犯罪	特別法犯	違反法令別	被疑者の地位別	送致件数・送致人員	73

(外国人犯罪)

33	外国人による 刑法犯 年別 罪種別 検挙件数・検挙人員	74
34	外国人による 特別法犯 年別 違反法令別 送致件数・送致人員	74
35	来日外国人による 刑法犯 年別 罪種別 検挙件数・検挙人員	75
36	来日外国人による 特別法犯 年別 違反法令別 送致件数・送致人員	75

(全国統計)

37	刑法犯 都道府県別 包括罪種別 認知・検挙件数及び検挙人員	76
38	特別法犯 都道府県別 違反法令別 送致件数・送致人員	78
39	暴力団犯罪 刑法犯 都道府県別 罪種別 検挙件数・検挙人員	80
40	暴力団犯罪 特別法犯 都道府県別 違反法令別 送致件数・送致人員	84
41	来日外国人による 刑法犯 都道府県別 罪種別 検挙件数・検挙人員	87
42	来日外国人による 特別法犯 都道府県別 違反法令別 送致件数 ・送致人員	91



# 第 1 刑 法 犯

## 1 刑法犯の認知等の状況

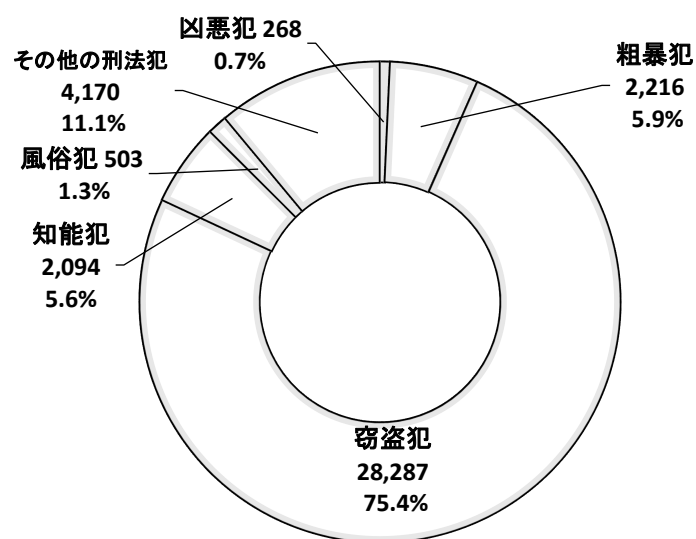
### (1) 概要

令和5年中における刑法犯の認知件数は、  
37,538件  
であり、前年と比較すると第1表のとおり、4,810件（14.7%）増加した。

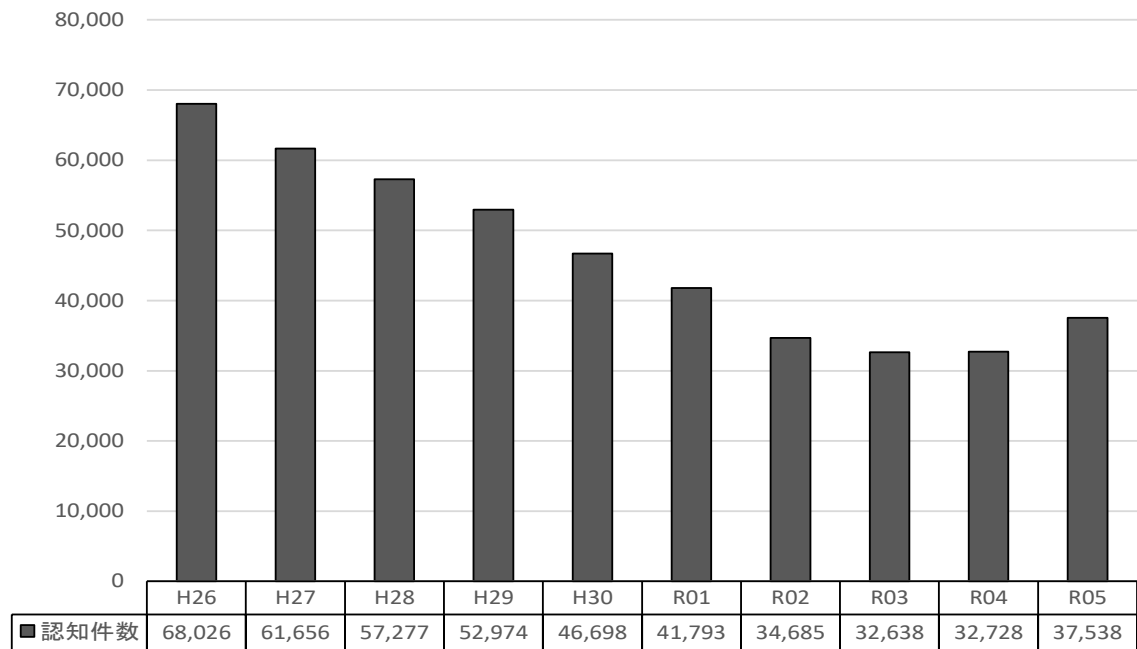
第1表 刑法犯 認知件数の前年比較

区分 \ 年	令和5年	令和4年	増	減
			件数	率(%)
認知件数	37,538	32,728	4,810	14.7

第1図 刑法犯 包括罪種別認知件数



第2図 刑法犯 認知件数の推移



第2表 刑法犯 包括罪種別 認知件数の前年比較

年 包括罪種	令和5年		令和4年		増減	
		構成比		構成比		率(%)
総数	37,538	100.0	32,728	100.0	4,810	14.7
凶悪犯	268	0.7	199	0.6	69	34.7
粗暴犯	2,216	5.9	1,937	5.9	279	14.4
窃盗犯	28,287	75.4	24,087	73.6	4,200	17.4
知能犯	2,094	5.6	1,908	5.8	186	9.7
風俗犯	503	1.3	445	1.4	58	13.0
その他の刑法犯	4,170	11.1	4,152	12.7	18	0.4

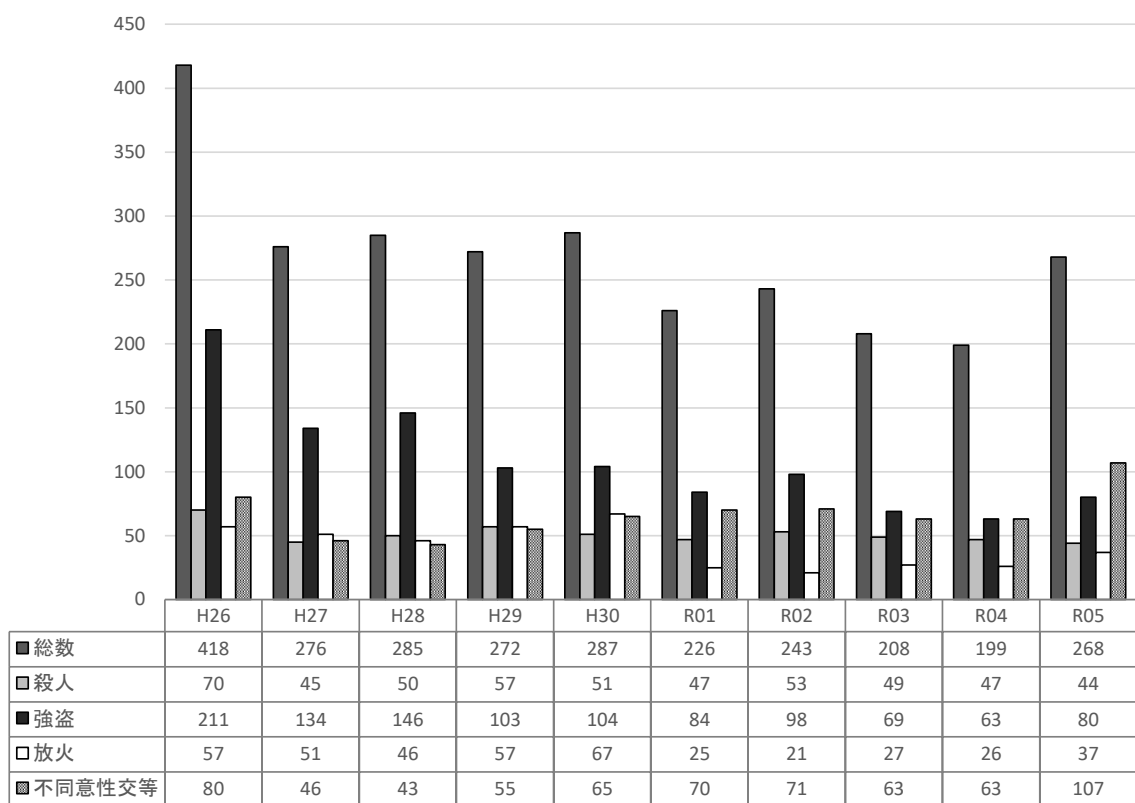
(2) 認知件数

ア 凶悪犯

第3表 凶悪犯 罪種別 認知件数の前年比較

包括罪種	年	令和5年		令和4年		増減	
			構成比		構成比		率(%)
総数		268	100	199	100	69	34.7
殺人		44	16.4	47	23.6	-3	-6.4
強盗		80	29.9	63	31.7	17	27.0
放火		37	13.8	26	13.1	11	42.3
不同意性交等		107	39.9	63	31.7	44	69.8

第3図 凶悪犯 罪種別 認知件数の推移

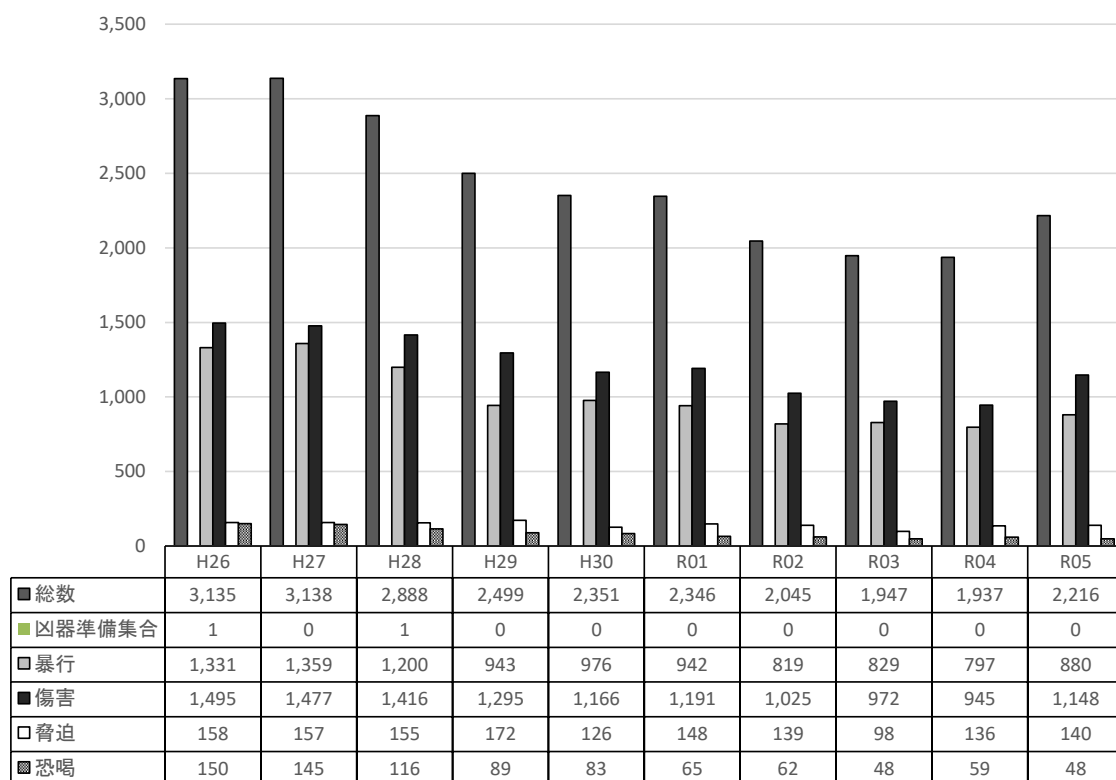


## イ 粗暴犯

第4表 粗暴犯 罪種別 認知件数の前年比較

罪種	年	令和5年		令和4年		増減	
			構成比		構成比		率(%)
総数		2,216	100	1,937	100	279	14.4
凶器準備集合		0	0	0	0	0	0.0
暴行		880	39.7	797	41.1	83	10.4
傷害		1,148	51.8	945	48.8	203	21.5
脅迫		140	6.3	136	7.0	4	2.9
恐喝		48	2.2	59	3.0	-11	-18.6

第4図 粗暴犯 罪種別 認知件数の推移



## ウ 窃盗犯

別項「5 窃盗犯の状況」による。

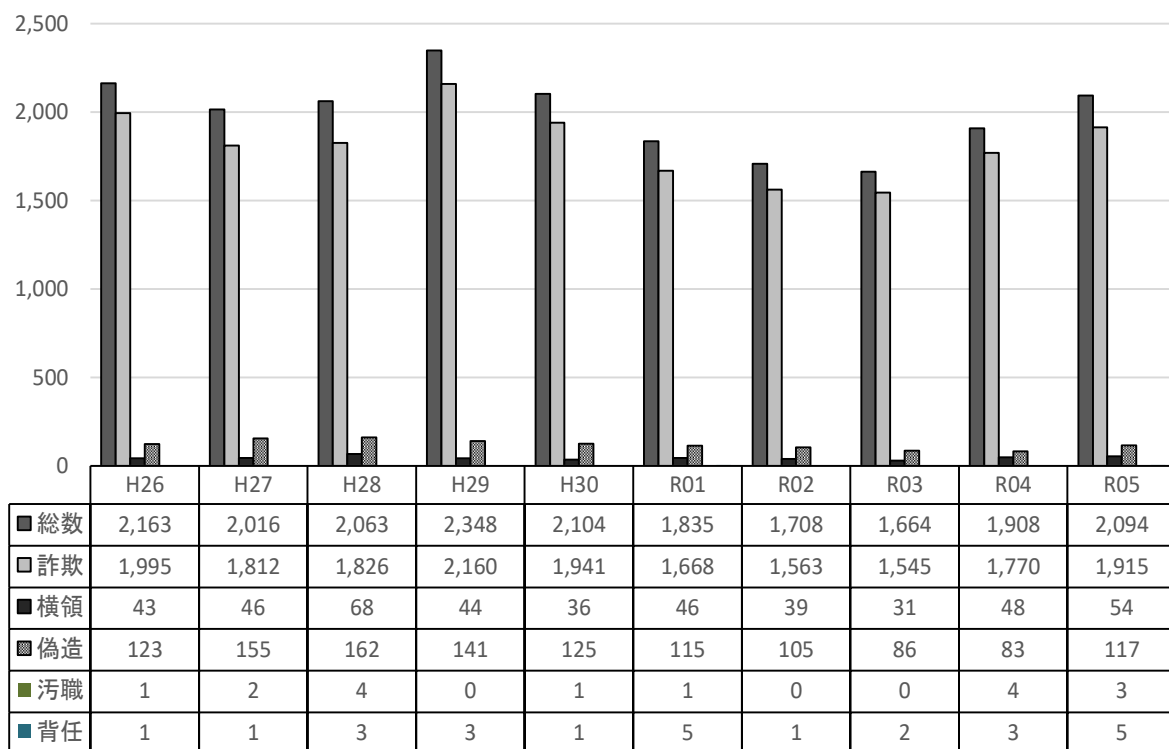
エ 知能犯

第5表 知能犯 罪種別 認知件数の前年比較

罪種	年	令和5年		令和4年		増減	
			構成比		構成比		率(%)
総数		2,094	100	1,908	100	100	9.7
詐欺		1,915	91.5	1,770	92.8	145	0.0
横領		54	2.6	48	2.5	6	12.5
偽造		117	5.6	83	4.4	34	41.0
汚職		3	0.1	4	0.2	-1	-25.0
背任		5	0.2	3	0.2	2	66.7

注：「横領」には、占有離脱物横領は含まない。

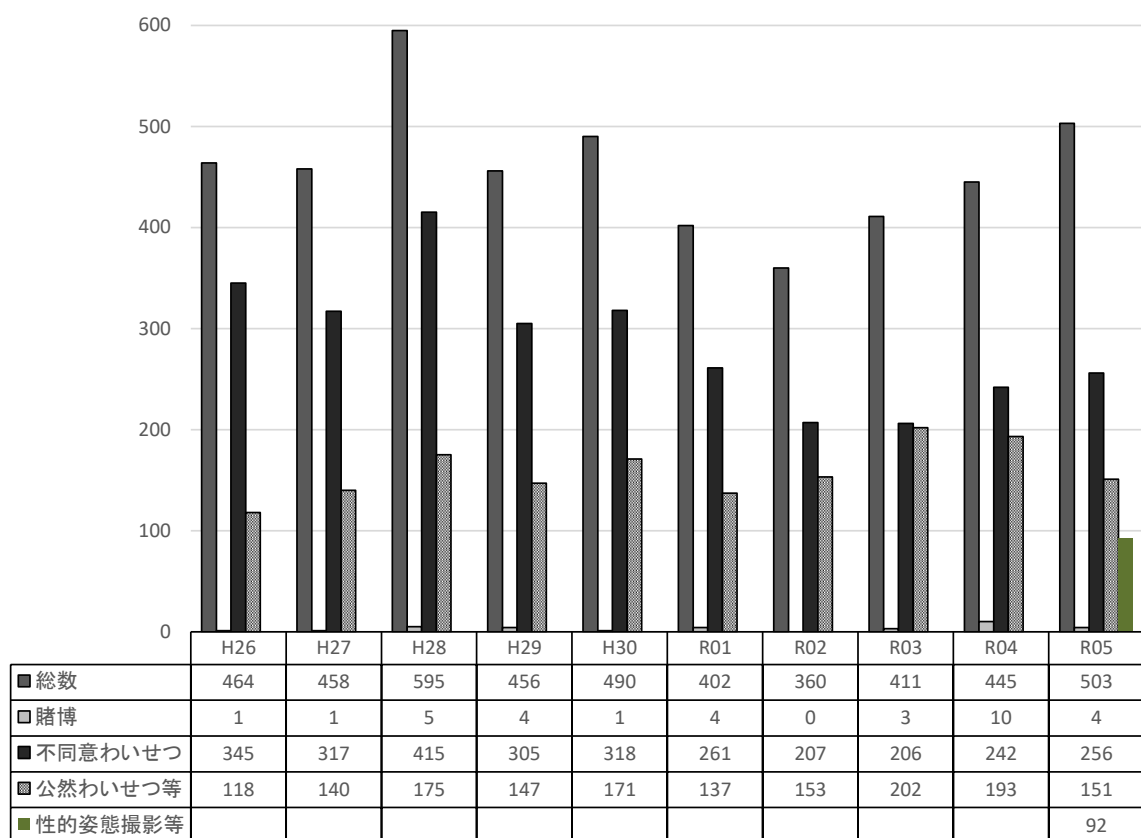
第5図 知能犯 罪種別 認知件数の推移



第6表 風俗犯 罪種別 認知件数の前年比較

年 罪種	令和5年		令和4年		増減	
	数	構成比	数	構成比	数	率 (%)
総 数	503	100	445	100	58	13.0
賭 博	4	0.8	10	2.2	-6	-60.0
不 同 意 わ い せ つ	256	50.9	242	54.4	14	5.8
公 然 わ い せ つ 等	151	30.0	193	43.4	-42	-21.8
性的姿態撮影等処罰法	92	18.3	0	0.0	92	-

第6図 風俗犯 罪種別 認知件数の推移

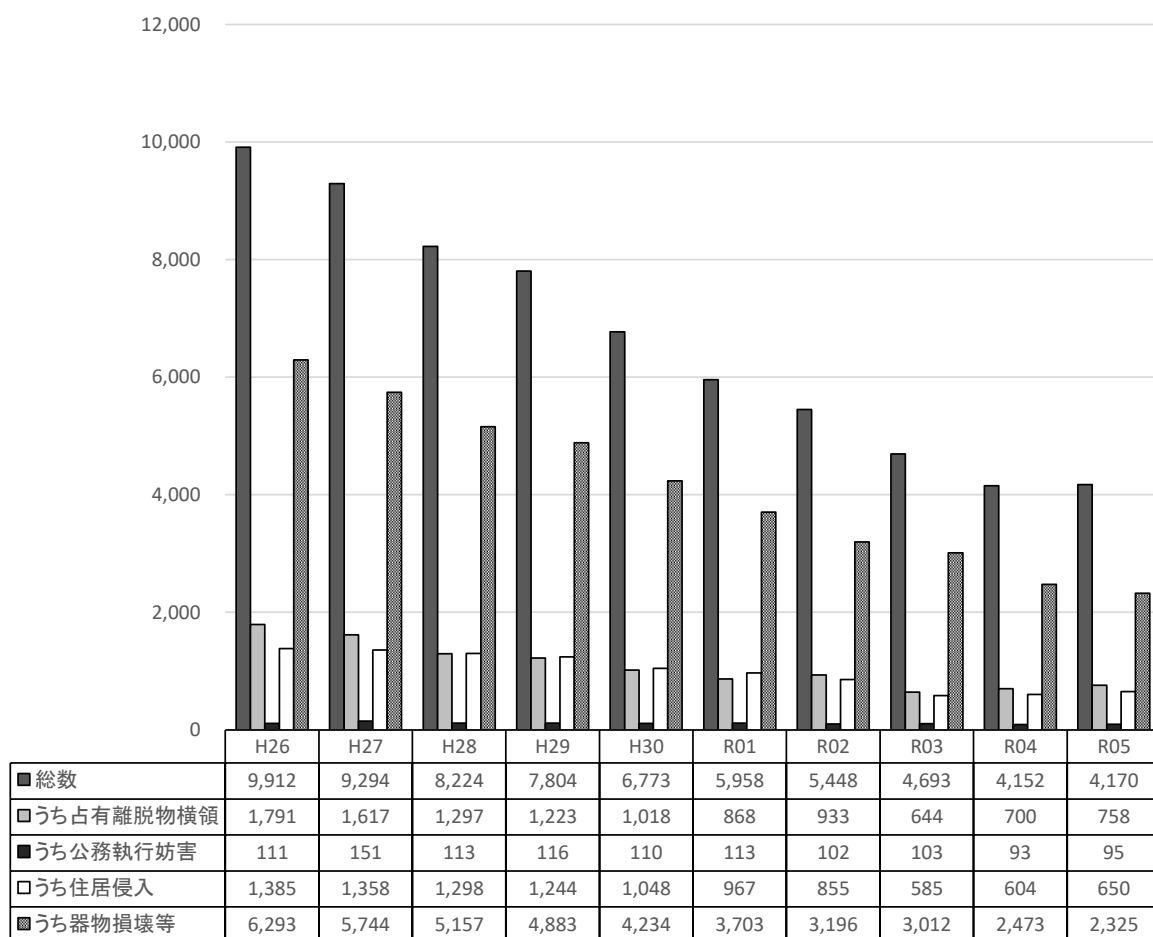


カ その他の刑法犯

第7表 その他の刑法犯 主要罪種別 認知件数の前年比較

年 罪種	令和5年		令和4年		増減	
	数	構成比	数	構成比	増減	率(%)
総数	4,170	100	4,152	100	18	0.4
うち占有離脱物横領	758	18.2	700	16.9	58	8.3
うち公務執行妨害	95	2.3	93	2.2	2	2.2
うち住居侵入	650	15.6	604	14.5	46	7.6
うち器物損壊等	2,325	55.8	2,473	59.6	-148	-6.0

第7図 その他の刑法犯 主要罪種別 認知件数の推移





(3) 被害の状況

第8表 刑法犯 致死傷被害者数の推移

罪種	年	令和元年		令和2年		令和3年		令和4年		令和5年	
		死者	傷者	死者	傷者	死者	傷者	死者	傷者	死者	傷者
総	数	38	1,338	36	1,219	33	1,142	22	1,128	20	1,330
殺	人	14	30	19	31	20	25	11	33	9	30
強	盗	0	46	0	55	0	34	0	43		34
放	火	0	2	0	1	1	0	0	2		
不 同 意 性 交 等		0	8	0	4	0	7	0	5		7
傷	害	2	1,230	1	1,095	2	1,026	1	1,000	3	1,211
恐	喝	0	0	0	0	0	0	0	0		
不 同 意 わ い せ つ		0	12	0	13	0	12	0	17		12
逮 捕 監 禁		0	1	0	4	0	2	0	1		2
過 失 致 死 傷		1	5	1	7	1	27	0	20		27
業 務 上 等 過 失 致 死 傷		20	4	13	8	8	8	8	7	7	7
失	火	1	0	0	0	0	1	0	0		
そ の 他		0	0	2	1	1	0	2	0	1	

第 9 表 刑法犯（財産犯） 罪種別 被害状況

年 罪種	令和 5 年		令和 4 年	
	被害額	うち現金	被害額	うち現金
総 額	11,375,453	5,523,075	8,833,863	4,935,350
強 盗	12,753	1,635	7,643	1,647
恐 喝	8,239	8,236	43,703	36,019
窃 盗	6,592,315	996,286	4,750,318	1,074,118
詐 欺	4,330,278	4,157,699	3,835,933	3,736,491
横 領	400,949	340,764	168,277	70,627
占有離脱物横領	30,919	18,455	27,989	16,448

(千円単位)

第 10 表 刑法犯（財産犯） 罪種別 認知件数 1 件当たりの被害額の推移

年 罪種	令和元年	令和 2 年	令和 3 年	令和 4 年	令和 5 年
強 盗	458千円	94千円	305千円	121千円	159千円
恐 喝	109千円	86千円	669千円	740千円	171千円
窃 盗	139千円	171千円	180千円	197千円	233千円
詐 欺	1,266千円	1,566千円	2,066千円	2,167千円	2,261千円
横 領	3,724千円	3,111千円	3,809千円	3,505千円	7,424千円
占有離脱物横領	29千円	27千円	24千円	39千円	40千円

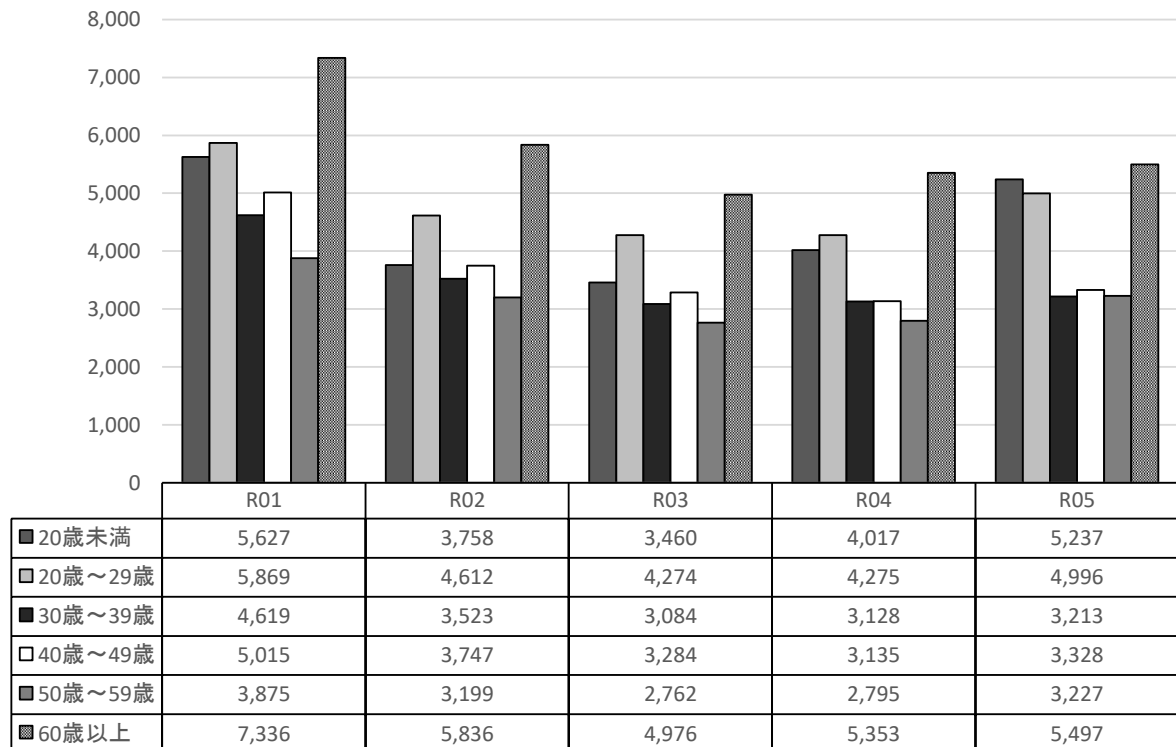
注：千円未満切捨て

第 11 表 刑法犯 被害者の年齢層別の前年比較

年齢層 \ 年	令和 5 年		令和 4 年		増減	
		構成比		構成比		率 (%)
総 数	25,498	100	22,703	100	2,795	12.3
20 歳 未 満	5,237	20.5	4,017	17.7	1,220	0.0
20 歳 ～ 29 歳	4,996	19.6	4,275	18.8	721	16.9
30 歳 ～ 39 歳	3,213	12.6	3,128	13.8	85	2.7
40 歳 ～ 49 歳	3,328	13.1	3,135	13.8	193	6.2
50 歳 ～ 59 歳	3,227	12.7	2,795	12.3	432	15.5
60 歳 以 上	5,497	21.6	5,353	23.6	144	2.7
うち65歳以上	4,246	16.7	4,334	19.1	-88	-2.0

※ 年齢不詳を除く。

第 8 図 刑法犯 被害者の年齢層別の推移



## 2 刑法犯の検挙等の状況

### (1) 概要

令和5年中における刑法犯の検挙状況は、

検挙件数 11,806件

検挙人員 7,589人

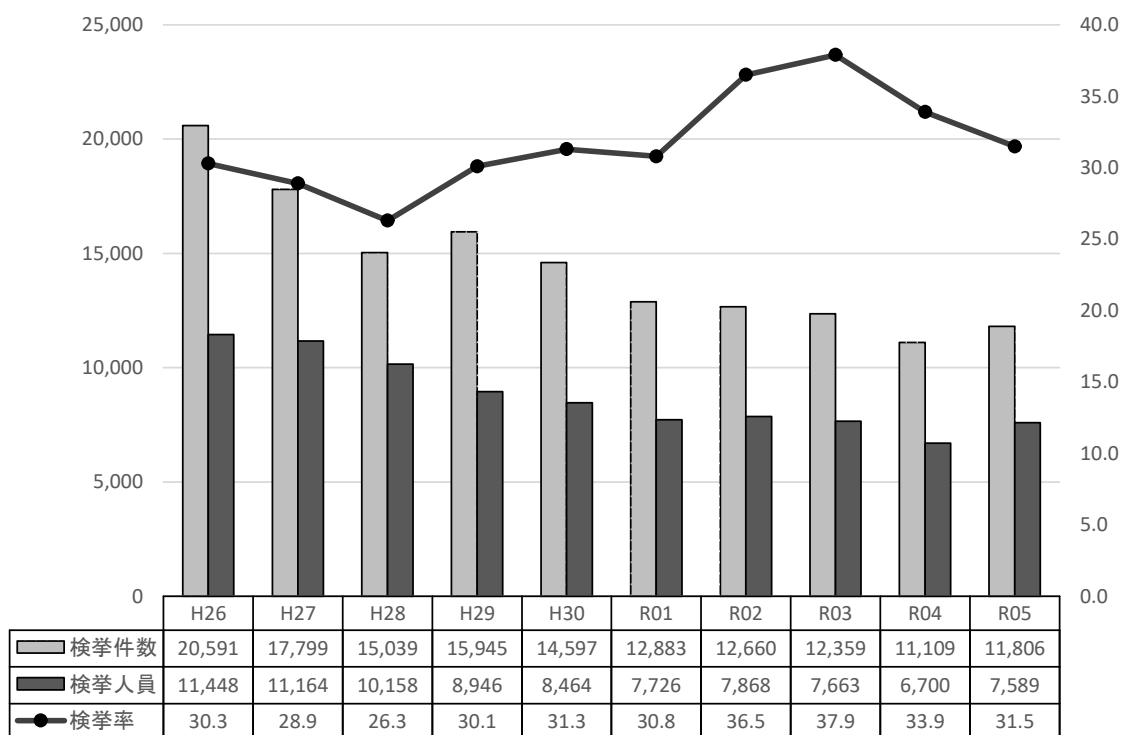
検挙率 31.5%

であり、前年と比較すると検挙件数及び検挙人員は増加し、検挙率は低下した。

第12表 刑法犯 検挙件数・人員の前年比較

区分 \ 年	令和5年	令和4年	増	減
			検挙(人員)	率(%)
検挙件数	11,806	11,109	697	6.3
検挙人員	7,589	6,700	889	13.3
検挙率	31.5	33.9		-2.4p

第9図 刑法犯 検挙件数・人員の推移



(2) 検挙件数

第13表 刑法犯 包括罪種別 検挙件数の前年比較

年 包括罪種	令和5年		令和4年		増減	
		構成比		構成比		率(%)
総 数	11,806	100.0	11,109	100.0	697	6.3
凶 悪 犯	211	1.8	181	1.6	30	16.6
粗 暴 犯	1,666	14.1	1,503	13.5	163	10.8
窃 盗 犯	7,607	64.4	7,348	66.1	259	3.5
知 能 犯	623	5.3	559	5.0	64	11.4
風 俗 犯	382	3.2	379	3.4	3	0.8
その他の刑法犯	1,317	11.2	1,139	10.3	178	15.6

ア 凶悪犯

第14表 凶悪犯 罪種別 検挙件数の前年比較

年 包括罪種	令和5年		令和4年		増減	
		構成比		構成比		率(%)
総 数	211	100	181	100	30	16.6
殺 人	43	20.4	46	25.4	-3	-6.5
強 盗	68	32.2	60	33.1	8	13.3
放 火	25	11.8	20	11.0	5	25.0
不同意性交等	75	35.5	55	30.4	20	36.4

イ 粗暴犯

第 15 表 粗暴犯 罪種別 検挙件数の前年比較

年 罪種	令和 5 年		令和 4 年		増減	
		構成比		構成比		率 (%)
総 数	1,666	100	1,503	100	163	10.8
凶器準備集合	0	0	0	0	0	0.0
暴 行	626	37.6	607	40.4	19	3.1
傷 害	888	53.3	738	49.1	150	20.3
脅 迫	110	6.6	114	7.6	-4	-3.5
恐 喝	42	2.5	44	2.9	-2	-4.5

ウ 窃盗犯

別項「5 窃盗犯の状況」による。

エ 知能犯

第 16 表 知能犯 罪種別 検挙件数の前年比較

年 罪種	令和 5 年		令和 4 年		増減	
		構成比		構成比		率 (%)
総 数	623	100	559	100	100	11.4
詐 欺	538	86.4	500	89.4	38	0.0
横 領	35	5.6	20	3.6	15	75.0
偽 造	45	7.2	35	6.3	10	28.6
汚 職	2	0.3	1	0.2	1	100.0
背 任	3	0.5	3	0.5	0	0.0

オ 風俗犯

第 17 表 風俗犯 罪種別 検挙件数の前年比較

罪種	年	令和 5 年		令和 4 年		増減	
			構成比		構成比		率 (%)
総	数	382	100	379	100	3	0.8
賭	博	5	1.3	9	2.4	-4	0.0
不 同 意 わ い せ つ		181	47.4	184	48.5	-3	-1.6
公 然 わ い せ つ 等		150	39.3	186	49.1	-36	-19.4
性的姿態撮影等処罰法		46	12.0	0	0.0	46	-

カ その他の刑法犯

第 18 表 その他の刑法犯 主要罪種別 検挙件数の前年比較

主要罪種	年	令和 5 年		令和 4 年		増減	
			構成比		構成比		率 (%)
総	数	1,317	100	1,139	100	-266	-18.9
う ち ) 占 有 離 脱 物 横 領		411	31.2	341	29.9	-125	-26.8
う ち ) 公 務 執 行 妨 害		93	7.1	87	7.6	-17	-16.3
う ち ) 住 居 侵 入		289	21.9	188	16.5	-53	-22
う ち ) 逮 捕 監 禁		8	0.6	10	0.9	-9	-47.4
うち)略取誘拐・人身売買		17	1.3	5	0.4	-9	-64.3
う ち ) 盗 品 等		22	1.7	12	1.1	-14	-53.8
う ち ) 器 物 損 壊 等		304	23.1	341	29.9	-15	-4.2

(3) 検挙人員

ア 罪種別

令和5年中の検挙人員を前年と比較すると、すべての包括罪種で増加した。  
包括罪種別のうち、窃盗犯が過半数の54.0パーセントを占めている。

第19表 刑法犯 包括罪種別 検挙人員の前年比較

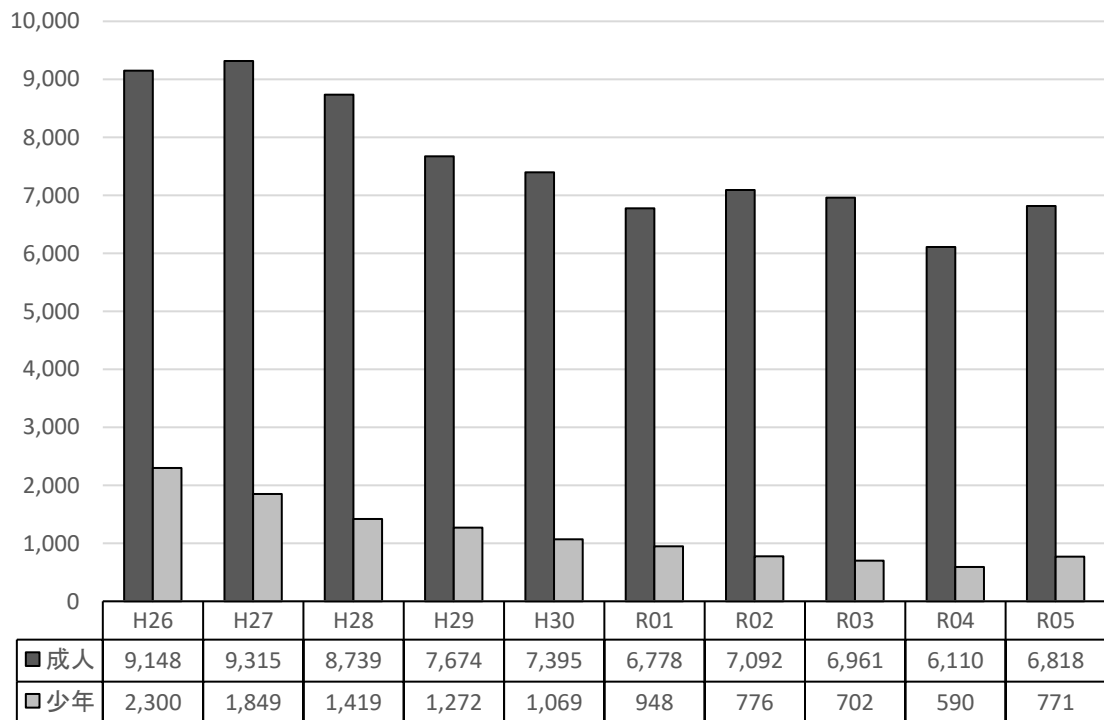
包括罪種	年	令和 5 年		令和 4 年		増減		
			構成比		構成比		率（％）	
総	数	7, 589	100	6, 700	100	889	11. 7	
凶	悪	犯	210	2. 8	174	2. 6	36	17. 1
粗	暴	犯	1, 656	21. 8	1, 488	22. 2	168	10. 1
窃	盗	犯	4, 096	54. 0	3, 606	53. 8	490	12. 0
知	能	犯	433	5. 7	394	5. 9	39	9. 0
風	俗	犯	246	3. 2	210	3. 1	36	14. 6
そ の 他 の 刑 法 犯			948	12. 5	828	12. 4	120	12. 7

第20表 刑法犯 包括罪種別 犯罪少年の内訳

年 包括罪種	令和 5 年		令和 4 年		増減	
		構成比		構成比		率 (%)
総 数	771	100	590	100	181	23. 5
凶 悪 犯	11	1. 4	14	2. 4	-3	-27. 3
粗 暴 犯	128	16. 6	108	18. 3	20	15. 6
窃 盗 犯	457	59. 3	322	54. 6	135	29. 5
知 能 犯	39	5. 1	35	5. 9	4	10. 3
風 俗 犯	36	4. 7	29	4. 9	7	19. 4
そ の 他 の 刑 法 犯	100	13. 0	82	13. 9	18	18. 0



第 10 図 刑法犯 成人・少年別 検挙人員の推移



イ 職業別

第 21 表 刑法犯 検挙人員の職業別の前年比較

職業区分 \ 年	令和 5 年		令和 4 年		増 減	
	数	構成比	数	構成比	増 減	率 (%)
総 数	7,589	100	6,700	100	889	13.3
自 営 業 ・ 家 族 従 業 者	590	7.8	504	7.5	86	17.1
被 雇 用 者 ・ 勤 め 人	2,966	39.1	2,630	39.3	336	12.8
学 生 ・ 生 徒 等	695	9.2	486	7.3	209	43.0
無 職 者	3,338	44.0	3,080	46.0	258	8.4

### 3 重要犯罪の状況

#### (1) 概要

令和5年中における重要犯罪は、

認知件数 541件

検挙件数 409件

検挙人員 347人

検挙率 75.6%

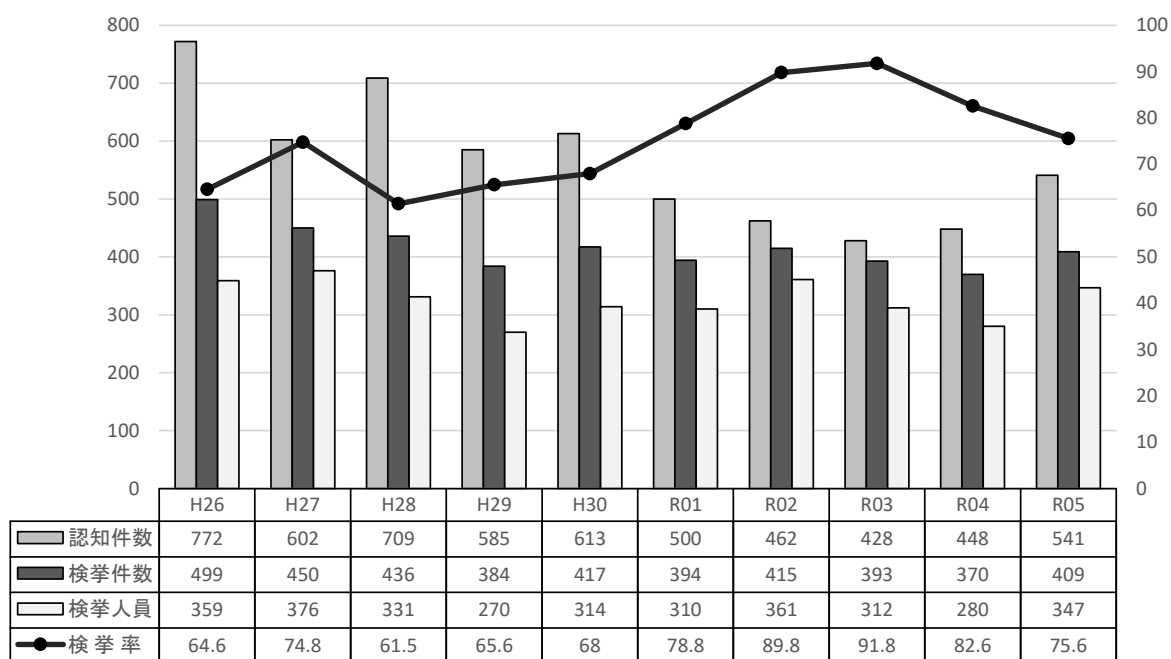
である。前年と比較すると認知件数、検挙件数及び検挙人員は増加し、検挙率は低下した。

#### (2) 認知件数・検挙件数・検挙人員

第22表 重要犯罪 認知・検挙状況の前年比較

区分	年	令和5年	令和4年	増減	
				件数(人員)	率(%)
認知件数		541	448	93	20.8
検挙件数		409	370	39	10.5
検挙人員		347	280	67	23.9
検挙率		75.6	82.6		-7.0p

第11図 重要犯罪 認知・検挙件数及び検挙人員の推移



## 4 重要窃盗犯の状況

### (1) 概要

令和5年中における重要窃盗犯は、

認知件数 4,013件  
 検挙件数 1,663件  
 検挙人員 233人  
 検挙率 41.4%

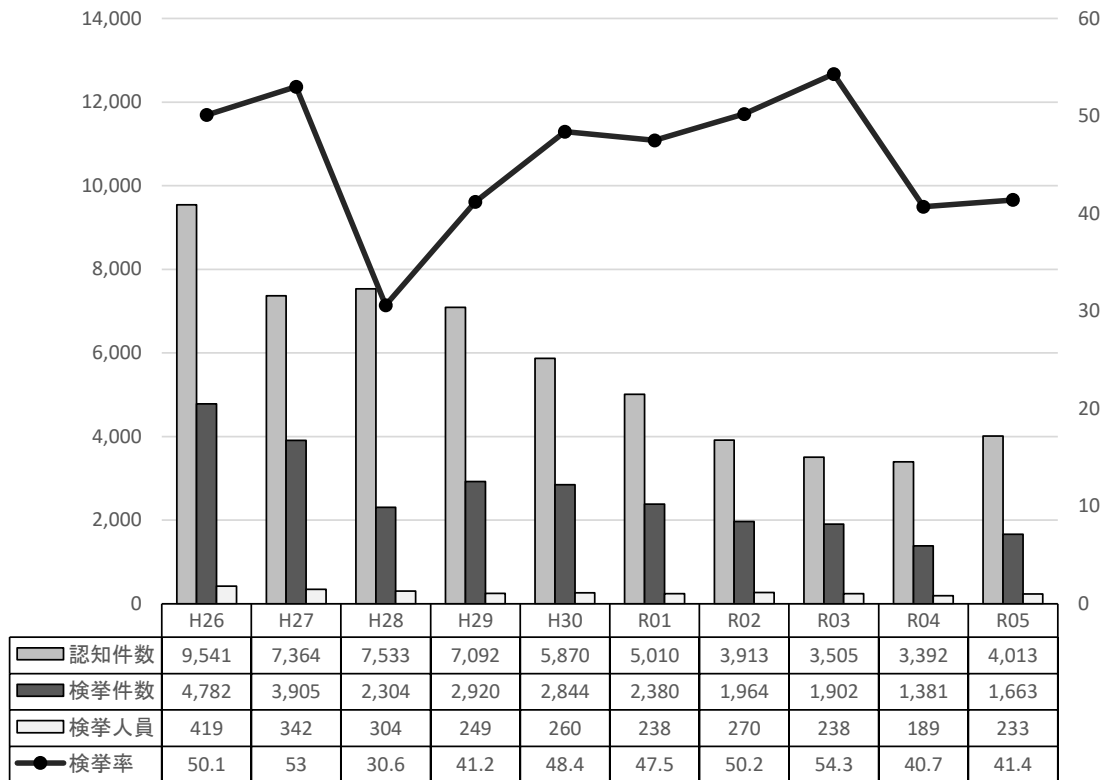
である。前年と比較すると認知件数、検挙件数及び検挙人員、検挙率は増加した。

### (2) 認知件数・検挙件数・検挙人員

第23表 重要窃盗犯 認知・検挙状況の前年比較

区分 \ 年	令和5年	令和4年	増 減	
			件数(人員)	率(%)
認知件数	4,013	3,392	621	18.3
検挙件数	1,663	1,381	282	20.4
検挙人員	233	189	44	23.3
検挙率	41.4	40.7		0.7p

第12図 重要窃盗犯 認知・検挙件数及び検挙人員の推移



## 5 窃盗犯の状況

### (1) 概要

令和5年中における窃盗犯は、

認知件数 28,287件

検挙件数 7,607件

検挙人員 4,096人

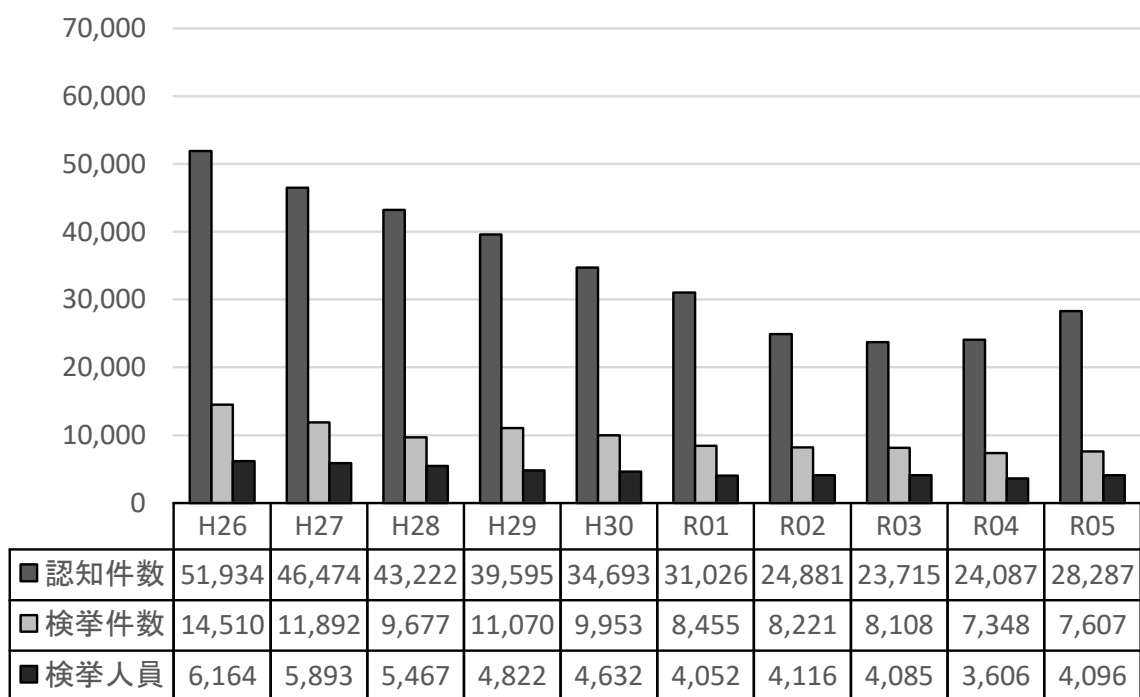
で、前年と比較すると、認知件数、検挙件数及び検挙人員は増加した。

### (2) 認知件数・検挙件数・検挙人員

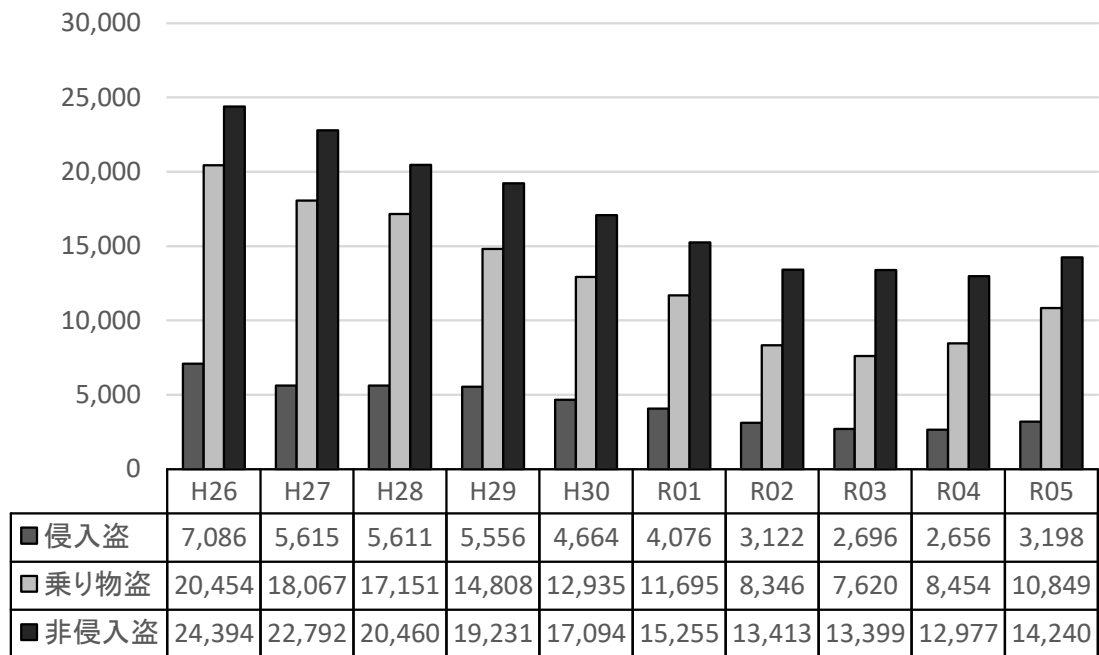
第24表 窃盗犯 認知・検挙件数、検挙人員の前年比較

年 区分	令和5年	令和4年	増 減	
			件数(人員)	率(%)
認知件数	28,287	24,087	4,200	17.4
検挙件数	7,607	7,348	259	3.5
検挙人員	4,096	3,606	490	13.6

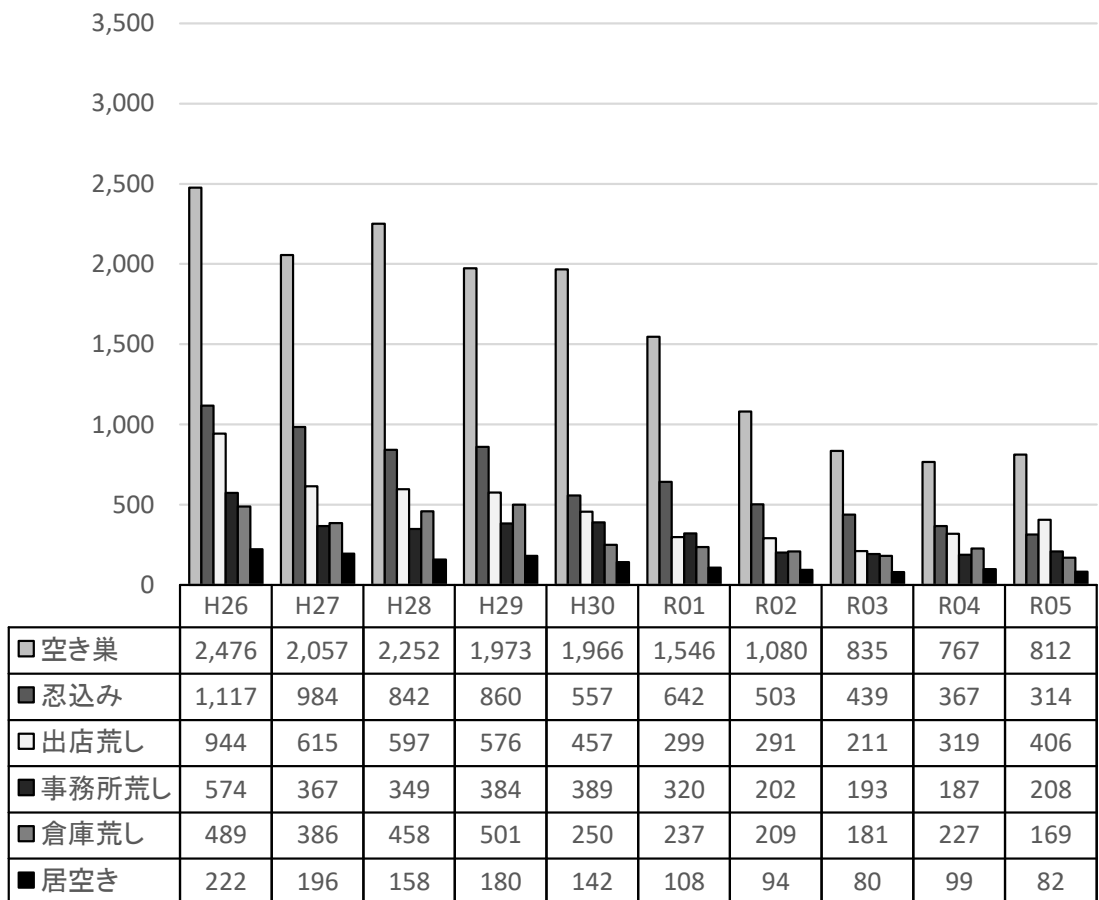
第13図 窃盗犯 認知・検挙件数及び検挙人員の推移



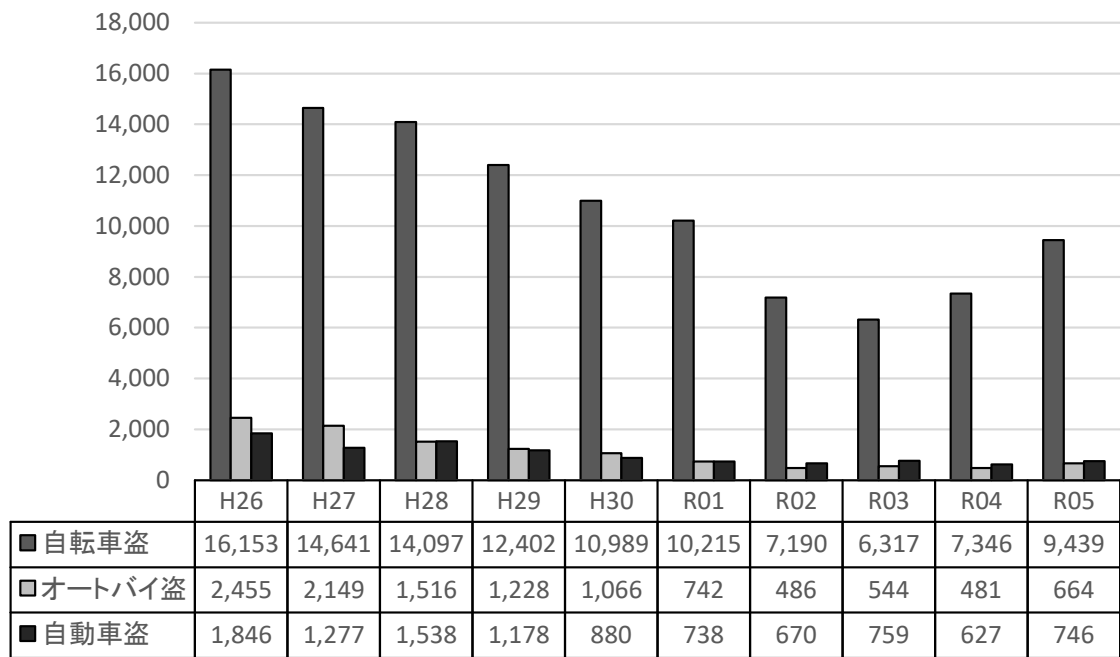
第 14 図 窃盗犯 手口別 認知件数の推移



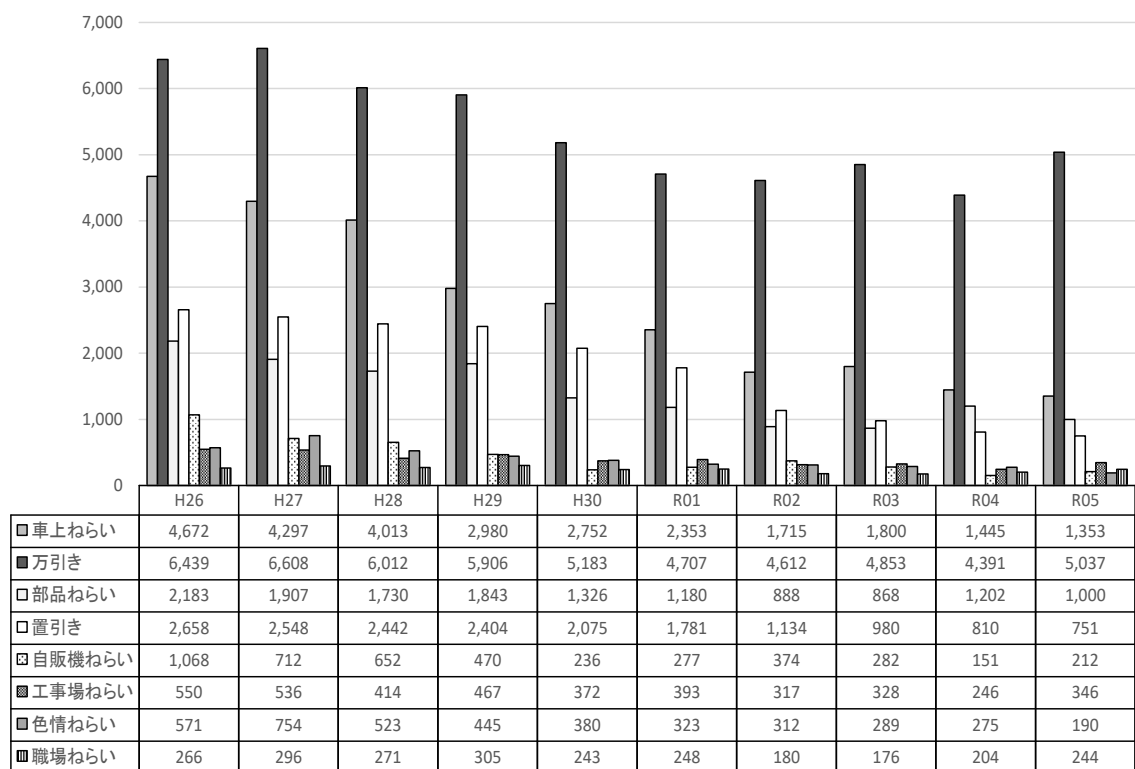
第 15 図 侵入盗 主要手口別 認知件数の推移



第16図 乗り物盗 手口別 認知件数の推移



第17図 非侵入盗 主要手口別 認知件数の推移



第25表 窃盗犯 年齢層別 検挙人員

区分 \ 年齢	総数	14-19歳	20-29歳	30-39歳	40-49歳	50-59歳	60歳以上
検 挙 人 員	4,096	459	532	461	491	619	1,534
構 成 比 ( % )	100	11.2	13.0	11.3	12.0	15.1	37.5

(3) 被害財物

第26表 窃盗犯 主要被害財物件数の前年比較

(件)

被害品 \ 年	令和5年	令和4年	増 減
自 転 車	9,441	7,352	2,089
食 料 品 類	2,624	2,420	204
バ ッ グ ・ 財 布 類	1,853	1,956	-103
金属類(銅板・マンホール等)	1,684	823	861
衣 料 品 類	1,162	1,080	82
キ ャ ッ シ ュ カ ー ド	1,076	1,122	-46
ク レ ジ ッ ト カ ー ド	821	839	-18
運 転 免 許 証	717	760	-43
自 動 二 輪 ・ 原 付 自 転 車	655	482	173
ナ ン バ ー プ レ ー ト	517	524	-7
乗 用 自 動 車	493	396	97
化 粧 品 類	459	487	-28
家 電 製 品 類	406	351	55
携 帯 電 話	356	318	38
書 籍	336	222	114
健 康 保 険 証	328	390	-62
貴 金 属 ・ 宝 石 等	323	306	17
医 薬 品	310	355	-45
建 設 機 械	282	203	79
タ イ ヤ ・ ホ イ ー ル	199	170	29
時 計 類	194	157	37
預 金 通 帳 ・ 預 金 証 書	178	167	11
貨 物 自 動 車	175	159	16
車 両 用 バ ッ テ リ ー	118	211	-93

## 第 2 特 別 法 犯



## 特別法犯の送致の状況

### (1) 概要

令和5年中における特別法犯の状況は、

送致件数 3, 169 件

送致人員 2, 716 人

で、前年と比較すると、送致件数及び送致人員は増加した。

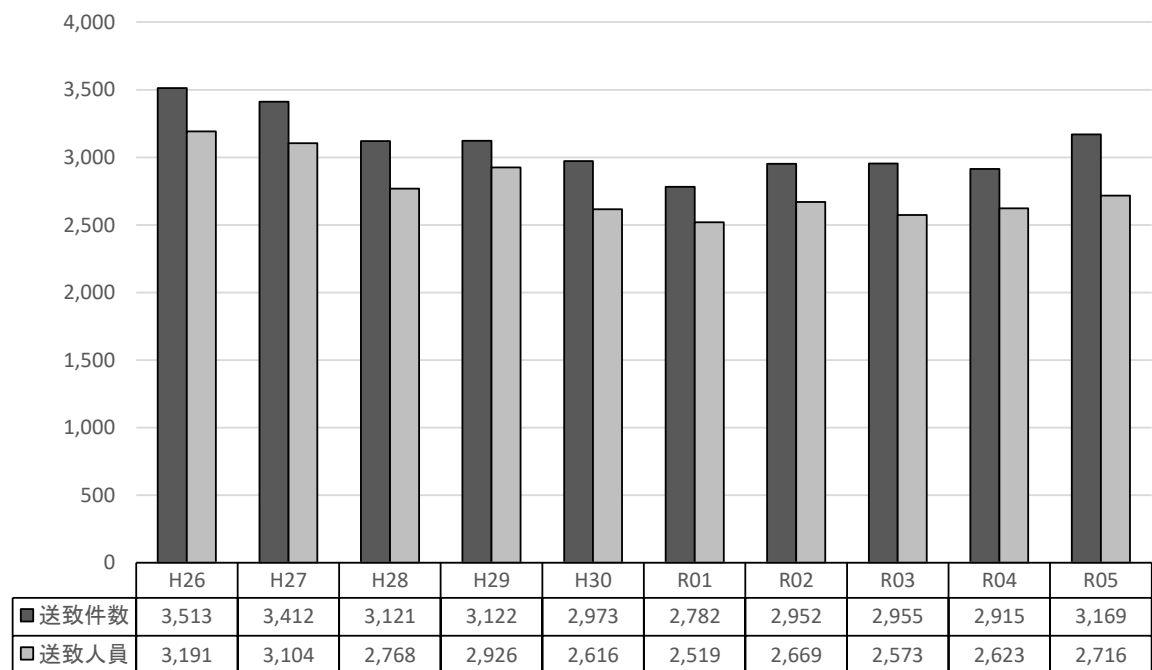
第27表 特別法犯 送致件数・人員の前年比較

区分 \ 年	令和5年	令和4年	増減	
			件数(人員)	率(%)
送致件数	3,169	2,915	254	8.0
送致人員	2,716	2,623	93	3.4

第28表 特別法犯 主要法令別 送致件数・送致人員の前年比較

違反法令 \ 年	送 致 件 数				送 致 人 員			
	令和5年	令和4年	増減	率(%)	令和5年	令和4年	増減	率(%)
総 数	3,169	2,915	254	8.7	2,716	2,623	93	3.5
うち)出入国管理及び難民認定法	515	332	183	55.1	329	225	104	46.2
うち)覚 醒 剤 取 締 法	408	439	-31	-7.1	312	357	-45	-12.6
うち)迷 惑 防 止 条 例	353	370	-17	-4.6	297	330	-33	-10.0
うち)大 麻 取 締 法	311	250	61	24.4	285	201	84	41.8
うち)銃 刀 法	251	288	-37	-12.8	220	270	-50	-18.5
うち)廃 棄 物 処 理 法	244	235	9	3.8	268	273	-5	-1.8
うち)軽 犯 罪 法	197	212	-15	-7.1	193	212	-19	-9.0
うち)児童買春・児童ポルノ禁止法	169	183	-14	-7.7	135	158	-23	-14.6
うち)犯 罪 収 益 移 転 防 止 法	151	163	-12	-7.4	141	146	-5	-3.4
うち)青 少 年 保 護 育 成 条 例	92	90	2	2.2	82	84	-2	-2.4
うち)麻 薬 及 び 向 精 神 薬 取 締 法	83	45	38	84.4	63	28	35	125.0
うち)動 物 愛 護 管 理 法	37	39	-2	-5.1	35	40	-5	-12.5
うち)風 営 適 正 化 法	31	27	4	14.8	47	49	-2	-4.1
うち)ス ト ー カ ー 規 制 法	31	17	14	82.4	25	16	9	56.3
うち)鉄 道 営 業 法	31	9	22	244.4	31	9	22	244.4
うち)公 職 選 挙 法	30	1	29	2900.0	29	1	28	2800.0
うち)未 成 年 者 喫 煙 禁 止 法	26	33	-7	-21.2	26	36	-10	-27.8
うち)売 春 防 止 法	24	16	8	50.0	23	16	7	43.8
うち)漁 業 法	16	25	-9	-36.0	21	48	-27	-56.3
うち)麻 薬 等 特 例 法	16	9	7	77.8	19	12	7	58.3
うち)商 標 法	13	16	-3	-18.8	13	12	1	8.3
うち)特 定 商 取 引 法	13	4	9	225.0	11	4	7	175.0
うち)医 薬 品 医 療 機 器 等 法	12	11	1	9.1	10	8	2	25.0
うち)不 正 ア ク セ ス 禁 止 法	10	6	4	66.7	4	0	4	-

第 18 図 特別法犯 送致件数・送致人員の推移



(2) 事犯別送致件数・送致人員

第 29 表 薬物事犯 送致状況の前年比較

区分 年	覚醒剤取締法		麻薬等取締法		あへん法		大麻取締法		麻薬等特例法	
	件数	人員	件数	人員	件数	人員	件数	人員	件数	人員
令和 5 年	408	312	83	63	0	0	311	285	16	19
令和 4 年	439	357	45	28	0	0	250	201	9	12
増減数	-31	-45	38	35	0	0	61	84	7	7
増減率	-7.1	-12.6	84.4	125.0	—	—	24.4	41.8	77.8	58.3

第30表 薬物事犯 押収物別の前年比較

押 収 物			令和5年	令和4年	増 減	率(%)
麻 薬	ヘロイン	(g)	0	0	0	-
	コカイン	(g)	36,870	20,264	16,606	81.9
	コカイン	(cc)	0	0	0	-
	LSD	(錠)	46,621	5	46,616	932,320.0
	コデイン	(錠)	0	0	0	-
	合成麻薬	(g)	0	0	0	-
	合成麻薬	(cc)	0	0	0	-
	合成麻薬	(錠)	0	0	0	-
	MDMA	(錠)	126,894	2,669	124,225	4,654.4
	ケ タ ミ ン	(g)	63	181	-118	-65.2
	ケ タ ミ ン	(cc)	0	0	0	-
	ケ タ ミ ン	(錠)	0	0	0	-
	麻薬その他	(g)	0	0	0	-
	麻薬その他	(cc)		0	0	-
	麻薬その他	(本)		0	0	-
向 精 神 薬	バルビツール酸系	(錠)		0	0	-
	ベンゾジアゼピン系	(錠)		0	0	-
	向精神薬その他	(g)		0	0	-
	興奮剤	(錠)		0	0	-
生あへん		(g)		0	0	-
大 麻	乾燥大麻	(g)	69,814	12,096	57,718	477.2
	大麻樹脂	(g)	0	86	-86	-100.0
	大麻たばこ	(g)	1	1	0	0.0
	大麻草	(g)	245	0	245	-
	大麻草	(本)	878	176	702	398.9
	大麻液	(cc)	0	0	0	-
	電子たばこ用大麻濃縮物	(g)	263	54	209	387.0
	その他の大麻濃縮物	(g)	4,058	4,962	-904	-18.2
	大麻食品	(g)	0	51	-51	-100.0
覚 醒 剤	覚醒剤	(g)	373,555	125,535	248,020	197.6
	覚醒剤	(cc)	23	0	23	-
	覚醒剤	(錠)	52	12	40	333.3
	覚醒剤原料	(g)		0	0	-
	麻薬との混合錠剤	(錠)		16	-16	-100.0

注：(g)及び(cc)は、小数点以下を四捨五入している。

第31表 売春関係事犯 違反態様別 送致状況の前年比較

違反態様	年	送致件数				送致人員			
		令和5	令和4	増 減	率(%)	令和5	令和4	増 減	率(%)
総 数		24	16	8	50.0	23	16	7	43.8
周 旋 等		0	0	0	-	0	0	0	-
売春をさせる契約		0	0	0	-	0	0	0	-
場所提供(含む業)		0	0	0	-	0	0	0	-
勧 誘 等		24	16	8	50.0	23	16	7	43.8
そ の 他		0	0	0	-	0	0	0	-

第32表 銃刀法 違反対象物件別 送致状況の前年比較

違反対象物	年	送 致 件 数				送 致 人 員			
		令和5年	令和4年	増減	率(%)	令和5年	令和4年	増減	率(%)
総	数	251	288	-37	-12.8	220	270	-50	-18.5
鉄	砲	8	13	-5	-38.5	8	15	-7	-46.7
拳	銃	2	7	-5	-71.4	2	9	-7	-77.8
小銃・機関銃	砲		0	0	-		0	0	-
ライフル	銃		0	0	-		0	0	-
散弾	銃	5	2	3	150.0	5	2	3	150.0
空気	銃	1	0	1	-	1	0	1	-
準空気	銃		1	-1	-100.0		1	-1	-100.0
その他	他		3	-3	-100.0		3	-3	-100.0
拳銃部品		1	0	1	-	1	0	1	-
拳銃実包		2	0	2	-	2	0	2	-
刀剣類		4	6	-2	-33.3	4	5	-1	-20.0
刀		2	6	-4	-66.7	2	5	-3	-60.0
剣			0	0	-		0	0	-
あいくち			0	0	-		0	0	-
飛出しナイフ		2	0	2	-	2	0	2	-
やり・なぎなた			0	0	-		0	0	-
スポーツナイフ		1	2	-1	-50.0	1	1	0	0.0
サバイバルナイフ		6	5	1	20.0	6	4	2	50.0
その他の刃物		221	255	-34	-13.3	191	237	-46	-19.4
模造拳銃			1	-1	-100.0		2	-2	-100.0
模造銃器			0	0	-		0	0	-
模造刀剣類		6	6	0	0.0	5	6	-1	-16.7
違反対象物件なし		2	0	2	-	2	0	2	-

第33表 銃刀法 押収物件別の前年比較

押収物件	年	令和5年	令和4年	増 減	率(%)
総	数	154	94	60	63.8
銃	砲	2	0	2	-
小銃・機関銃	砲	0	0	0	-
ライフル	銃	0	0	0	-
散弾	銃	0	0	0	-
空気	銃	2	0	2	-
準空気	銃	0	0	0	-
その他	他	0	0	0	-
拳銃部品		0	0	0	-
拳銃実包		138	69	69	100
刀剣類		0	1	-1	-100
刀		0	1	-1	-100
剣		0	0	0	-
あいくち		0	0	0	-
飛出しナイフ		0	0	0	-
やり・なぎなた		0	0	0	-
スポーツナイフ		0	0	0	-
サバイバルナイフ		1	0	1	-
その他の刃物		13	24	-11	-45.8
模造拳銃		0	0	0	-
模擬銃器		0	0	0	-
模造刀剣類		0	0	0	-

## 第3 暴力团犯罪

# 暴力団犯罪の検挙（送致）の状況

## （１）概要

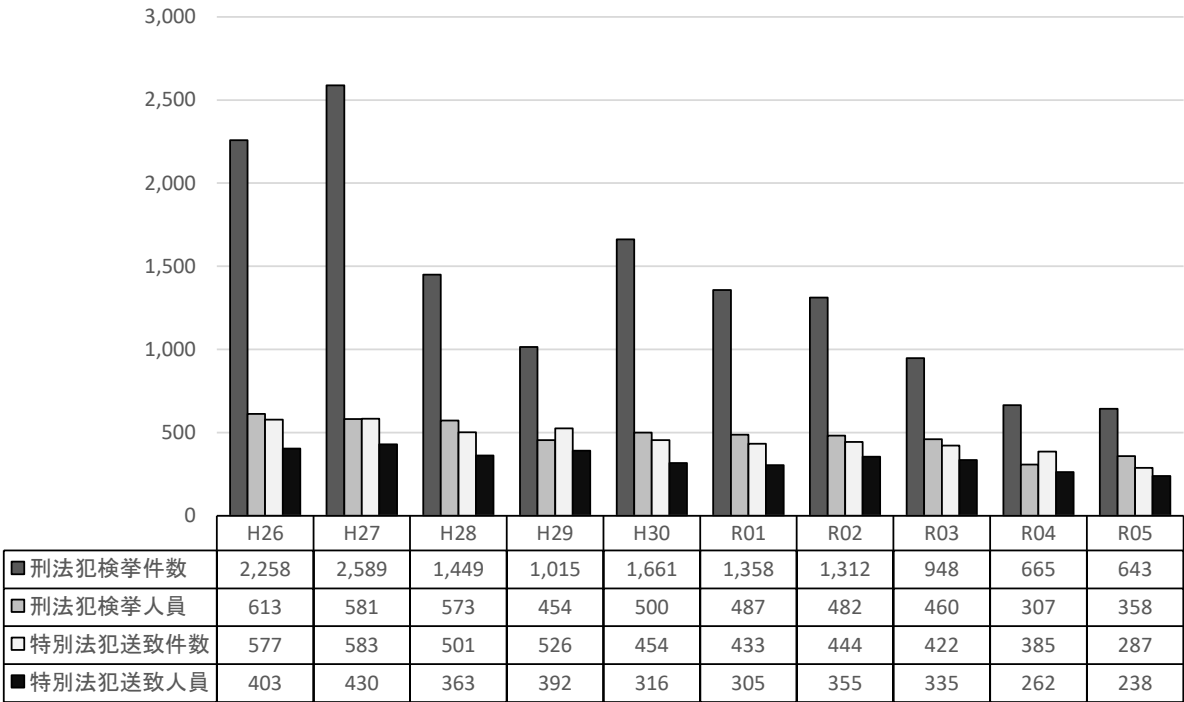
令和５年中における暴力団（ゴロ、総会屋を除く。）犯罪の状況は、  
 検挙（送致）件数     9 3 0 件  
 検挙（送致）人員     5 9 6 人  
 で、前年と比較すると検挙件数が１２０件（１１．４％）減少し、検挙人員は２７人（４．７％）増加した。

## （２）検挙（送致）件数・検挙（送致）人員

第３４表 暴力団犯罪 刑法犯・特別法犯別 検挙（送致）状況の前年比較

区分	年	検挙（送致）件数				検挙（送致）人員			
		令和５	令和４	増減	率(%)	令和５	令和４	増減	率(%)
計		930	1,050	-120	-11.4	596	569	27	4.7
刑 法 犯		643	665	-22	-3.3	358	307	51	16.6
特 別 法 犯		287	385	-98	-25.5	238	262	-24	-9.2

第１９図 暴力団犯罪 検挙（送致）件数・人員の推移



第35表 暴力団犯罪 主要罪種・法令別 検挙（送致）状況の前年比較

罪種・法令別	年	検挙（送致）件数				検挙（送致）人員			
		令和5年	令和4年	増減	率(%)	令和5年	令和4年	増減	率(%)
刑法犯総数		643	665	-22	-3.3	358	307	51	16.6
うち)窃盗		314	390	-76	-19.5	56	54	2	3.7
うち)詐欺		83	80	3	3.8	75	65	10	15.4
うち)傷害		72	57	15	26.3	78	56	22	39.3
うち)組織的犯罪処罰法		28	7	21	300.0	0	0	0	-
うち)暴行		25	17	8	47.1	24	12	12	100.0
うち)住居侵入		22	9	13	144.4	3	3	0	0.0
うち)器物損壊等		16	32	-16	-50.0	10	17	-7	-41.2
うち)恐喝		15	21	-6	-28.6	25	34	-9	-26.5
うち)公務執行妨害		14	16	-2	-12.5	11	7	4	57.1
うち)脅迫		12	10	2	20.0	13	11	2	18.2
うち)強盗		6	7	-1	-14.3	11	15	-4	-26.7
うち)文書偽造		6		6	-	3		3	-
うち)占有離脱物横領		5	2	3	150.0	4	2	2	100.0
うち)殺人		4	1	3	300.0	8	11	-3	-27.3
うち)横領		4	1	3	300.0	3	1	2	200.0
うち)賭博		4				20			
うち)不同意性交等		2	3			4	4		
うち)逮捕監禁		2	3			2	7		
うち)信用毀損威力業務妨害		2				2			
うち)建造物等損壊		2	4	-2	-50.0	1	3	-2	-66.7
うち)放火		1				1			
特別法犯総数		287	385	-98	-25.5	238	262	-24	-9.2
うち)覚醒剤取締法		141	231	-90	-39.0	109	163	-54	-33.1
うち)大麻取締法		82	95	-13	-13.7	63	52	11	21.2
うち)銃刀法		10	9	1	11.1	9	7	2	28.6
うち)麻薬等取締法		10	11	-1	-9.1	8	3	5	166.7
うち)迷惑防止条例		7	3	4	133.3	7	2	5	250.0
うち)風営適正化法		7	5	2	40.0	13	6	7	116.7
うち)軽犯罪法		6	6	0	0.0	5	5	0	0.0
うち)廃棄物処理法		5	4	1	25.0	10	4	6	150.0
うち)犯罪収益移転防止法		3	4	-1	-25.0	2	3	-1	-33.3
うち)医薬品医療機器等法		3		3	-	1		1	-
うち)ストーカー規制法		2	1	1	100.0	2	1	1	100.0
うち)建設業法		2		2	-	1		1	-
うち)麻薬等特例法		2	3	-1	-33.3	2	2	0	0.0

## 第4 外国人の犯罪



## 1 外国人犯罪の検挙（送致）の状況

### （１）概要

令和５年中における外国人による犯罪の検挙状況は、

検挙（送致）件数 １，９０２件

検挙（送致）人員 ９７４人

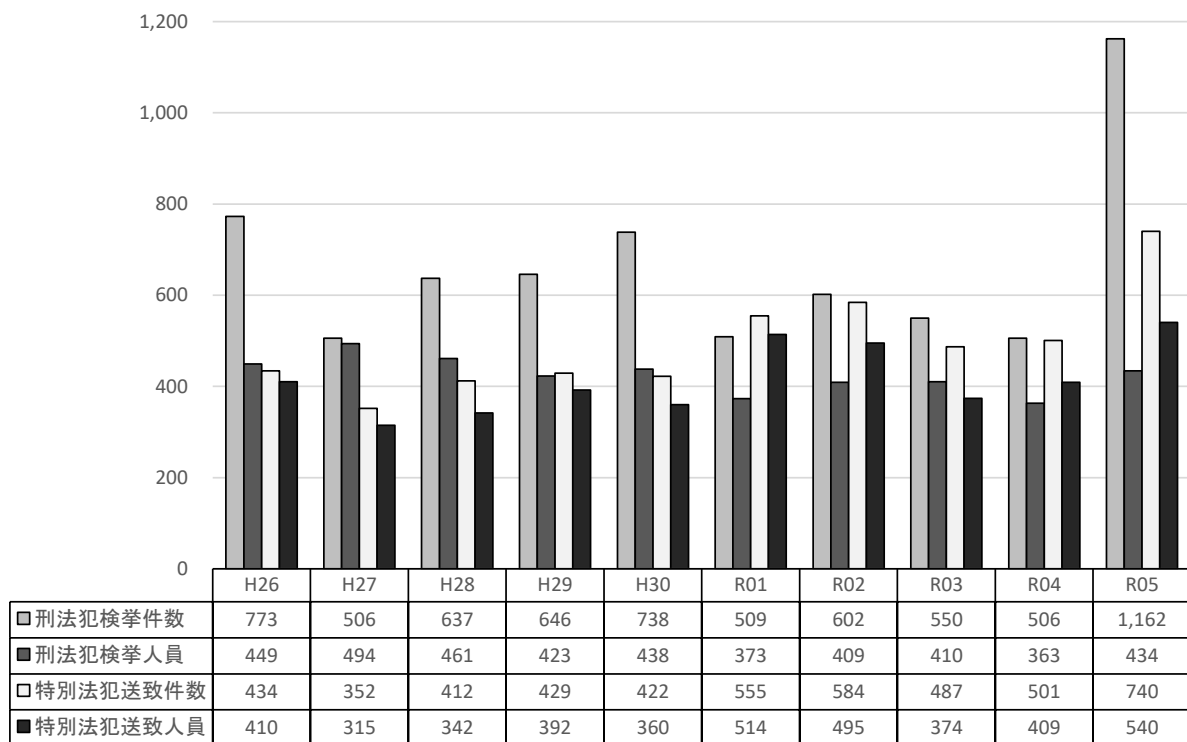
で、前年と比較すると検挙（送致）件数が８９５件（８８．９％）増加し、  
検挙（送致）人員は２０２人（２６．２％）増加した。

### （２）検挙（送致）件数・検挙（送致）人員

第３６表 外国人による犯罪 刑法犯・特別法犯別検挙（送致）状況の前年比較

区分	年	検挙(送致)件数				検挙(送致)人員			
		令和５	令和４	増減	率(%)	令和５	令和４	増減	率(%)
総数		1,902	1,007	895	88.9	974	772	202	26.2
刑法犯		1,162	506	656	129.6	434	363	71	19.6
特別法犯		740	501	239	47.7	540	409	131	32.0

第２０図 外国人犯罪 検挙（送致）状況の推移



第37表 外国人による犯罪 主要罪種・法令別 検挙（送致）状況の前年比較

罪種・法令別		年	検挙（送致）件数				検挙（送致）人員					
			令和5年	令和4年	増減	率(%)	令和5年	令和4年	増減	率(%)		
総		数	1,902	1,007	895	88.9	974	772	202	26.2		
刑	法	犯	1,162	506	656	129.6	434	363	71	19.6		
	凶	悪	犯	18	15	3	20.0	16	18	-2	-11.1	
		殺	人	7	9	-2	-22.2	5	8	-3	-37.5	
		強	盗	7	3	4	133.3	6	7	-1	-14.3	
		放	火	0	0	0	-	0	1	-1	-100.0	
		不 同 意 性 交 等		4	3	1	33.3	5	2	3	150.0	
	粗	暴	犯	93	89	4	4.5	89	93	-4	-4.3	
		傷	害	48	46	2	4.3	44	54	-10	-18.5	
		そ の	他	45	43	2	4.7	45	39	6	15.4	
	窃	盗	犯	916	298	618	207.4	242	173	69	39.9	
		侵	入	盗	424	61	363	595.1	17	7	10	142.9
		乗 り 物	盗	90	19	71	373.7	13	12	1	8.3	
		非 侵 入	盗	402	218	184	84.4	212	154	58	37.7	
		知	能	犯	48	19	29	152.6	26	10	16	160.0
		風	俗	犯	14	16	-2	-12.5	11	14	-3	-21.4
		そ の 他 の 刑 法	犯	73	69	4	5.8	50	55	-5	-9.1	
	特	別	法	740	501	239	47.7	540	409	131	32.0	
		入	管	法	511	331	180	54.4	324	224	100	44.6
			覚 醒 剤 取 締	法	98	56	42	75.0	87	56	31	55.4
			麻 薬 等 取 締	法	39	13	26	200.0	43	12	31	258.3
		大 麻 取 締	法	22	10	12	120.0	20	8	12	150.0	
		銃	刀	法	14	12	2	16.7	6	10	-4	-40.0
		廃 棄 物 処 理	法	11	15	-4	-26.7	15	23	-8	-34.8	
		迷 惑 防 止 条 例		8	17	-9	-52.9	7	17	-10	-58.8	
		軽	犯 罪	法	8	6	2	33.3	10	5	5	100.0
		風 営 適 正 化	法	5	6	-1	-16.7	6	17	-11	-64.7	
		商	標	法	5	4	1	25.0	5	3	2	66.7
		不正アクセス禁止法		3	5	-2	-40.0		0	0	-	
		児童買春・児童ポルノ禁止法		3	2	1	50.0	1	2	-1	-50.0	
		犯罪収益移転防止法		2	4	-2	-50.0	3	3	0	0.0	
		医薬品医療機器等法		1	5	-4	-80.0	2	5	-3	-60.0	
		ストーカー規制法		1	2	-1	-50.0	1	2	-1	-50.0	
		青少年保護育成条例		1	2	-1	-50.0	1	4	-3	-75.0	
		そ の 他		8	11	-3	-27.3	9	18	-9	-50.0	

## 2 来日外国人犯罪の検挙（送致）の状況

### （1）概要

令和5年中における来日外国人による犯罪の検挙状況は、

検挙（送致）件数 1, 6 9 7 件

検挙（送致）人員 8 0 4 人

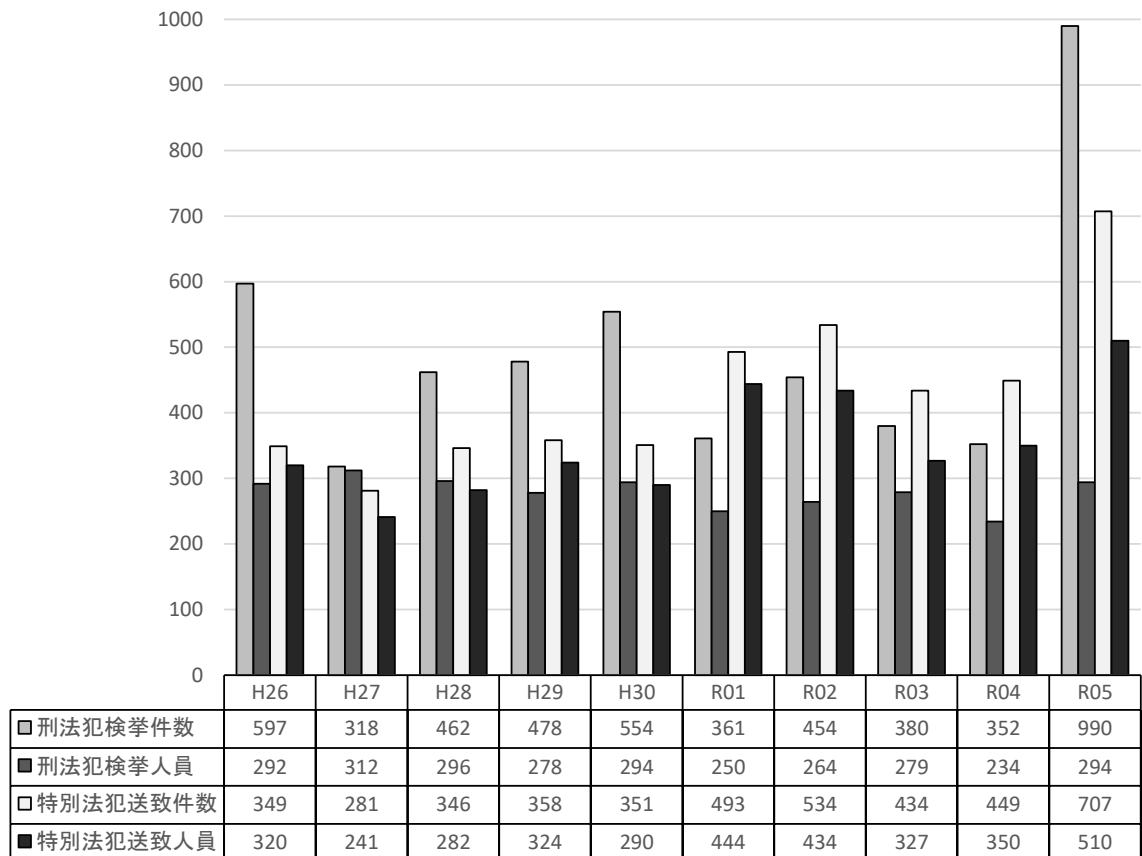
で、前年と比較すると、検挙（送致）件数が896件（111.9％）増加し、  
検挙（送致）人員は220人（37.7％）増加した。

### （2）検挙（送致）件数・検挙（送致）人員

第38表 来日外国人による犯罪 刑法犯・特別法犯別検挙（送致）状況の前年比較

区分	年	検挙（送致）件数				検挙（送致）件数			
		令和5	令和4	増減	率（％）	令和5	令和4	増減	率（％）
総 数		1,697	801	896	111.9	804	584	220	37.7
刑 法 犯		990	352	638	181.3	294	234	60	25.6
特 別 法 犯		707	449	258	57.5	510	350	160	45.7

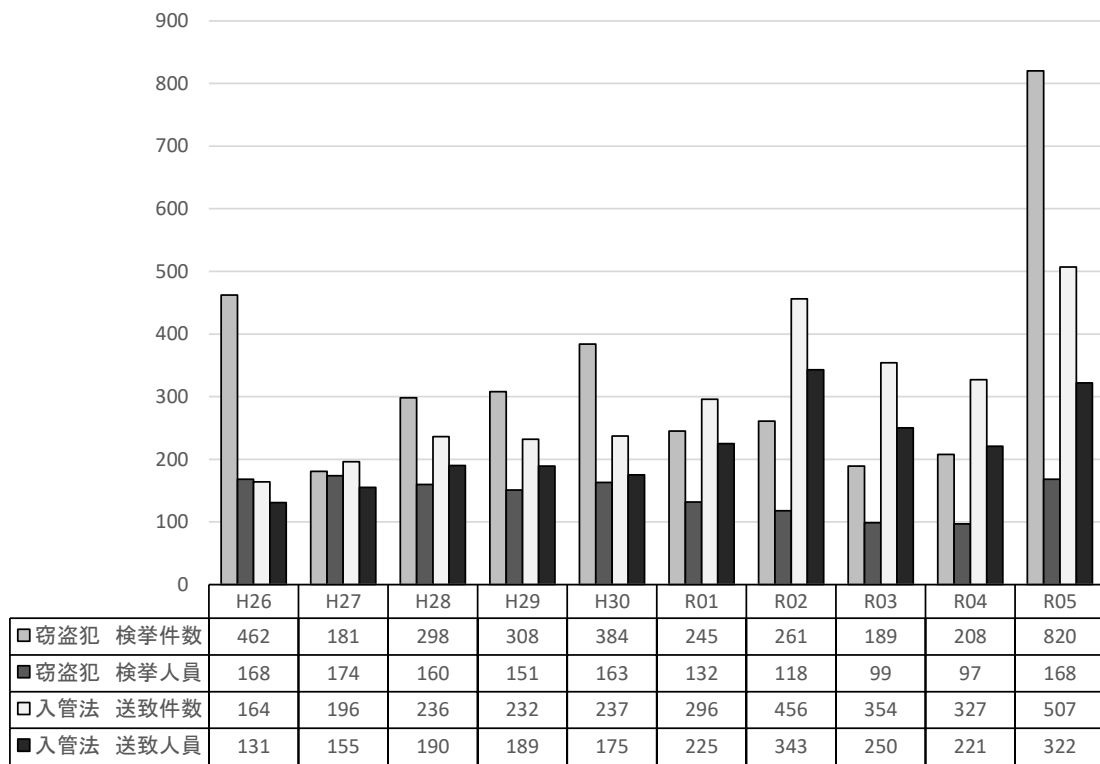
第21図 来日外国人による犯罪 検挙（送致）状況の推移



第39表 来日外国人による犯罪 主要罪種・法令別 検挙（送致）状況の前年比較

罪種・法令別	年	検挙（送致）件数				検挙（送致）人員			
		令和5年	令和4年	増減	率(%)	令和5年	令和4年	増減	率(%)
総	数	1,697	801	896	111.9	804	584	220	37.7
刑	法	990	352	638	181.3	294	234	60	25.6
凶	悪	14	9	5	55.6	11	13	-2	-15.4
殺	人	5	6	-1	-16.7	3	5	-2	-40.0
強	盗	6	2	4	200.0	5	6	-1	-16.7
放	火			0	-		1	-1	-100.0
不	同	3	1	2	200.0	3	1	2	200.0
意	性								
交	等								
粗	暴	62	55	7	12.7	57	60	-3	-5.0
傷	害	37	31	6	19.4	33	39	-6	-15.4
そ	の	25	24	1	4.2	24	21	3	14.3
他									
窃	盗	820	208	612	294.2	168	97	71	73.2
侵	入	424	55	369	670.9	17	4	13	325.0
乗	り	85	13	72	553.8	11	8	3	37.5
物	盗								
非	侵	311	140	171	122.1	140	85	55	64.7
入	盗								
知	能	32	17	15	88.2	18	8	10	125.0
風	俗	9	15	-6	-40.0	9	13	-4	-30.8
そ	の	53	48	5	10.4	31	43	-12	-27.9
他	の								
刑	法								
特	別	707	449	258	57.5	510	350	160	45.7
法	犯								
入	管	507	327	180	55.0	322	221	101	45.7
法									
覚	醒	93	48	45	93.8	83	51	32	62.7
剤	取								
締	法								
麻	薬	38	11	27	245.5	42	10	32	320.0
等	取								
締	法								
大	麻	18	8	10	125.0	15	7	8	114.3
取	締								
法									
銃	刀	11	8	3	37.5	5	6	-1	-16.7
法									
廃	棄	9	8	1	12.5	10	12	-2	-16.7
物	処								
理	法								
迷	惑	6	6	0	0.0	6	6	0	0.0
防	止								
条	例								
軽	犯	6	3	3	100.0	8	2	6	300.0
罪	法								
風	営	4		4	-	4	7	-3	-42.9
適	正								
化	法								
不正	ア	3	5	-2	-40.0			0	-
ク	セ								
ス	禁								
止	法								
商	標	3	2	1	50.0	3	1	2	200.0
法									
犯	罪	2	4	-2	-50.0	3	3	0	0.0
収	益								
移	転								
防	止								
法									
医	薬	1	5	-4	-80.0	2	5	-3	-60.0
品	医								
療	機								
器	等								
法									
ス	ト	1	2	-1	-50.0	1	2	-1	-50.0
ー	カ								
ー	規								
制	法								
法									
そ	の	5	12	-7	-58.3	6	17	-11	-64.7
他									

第 2 2 図 来日外国人による犯罪 主要罪種・法令別 検挙（送致）状況の推移



# 統計表

( 刑 法 犯 )

1 刑法犯 罪種別 年別 認知・検挙件数及び検挙人員(1)

年 罪 種		平成26年度～平成30年度及び令和元年度～令和5年度									
		平 2 6	平 2 7	平 2 8	平 2 9	平 3 0	令 0 1	令 0 2	令 0 3	令 0 4	令 0 5
刑 法 犯 総 数	認知件数	68,026	61,656	57,277	52,974	46,698	41,793	34,685	32,638	32,728	37,538
	検挙件数	20,591	17,799	15,039	15,945	14,597	12,883	12,660	12,359	11,109	11,806
	検挙人員	11,448	11,164	10,158	8,946	8,464	7,726	7,868	7,663	6,700	7,589
凶 悪 犯	認知件数	418	276	285	272	287	226	243	208	199	268
	検挙件数	288	253	217	206	203	197	220	205	181	211
	検挙人員	251	236	200	162	195	196	222	186	174	210
殺 人	認知件数	70	45	50	57	51	47	53	49	47	44
	検挙件数	59	52	54	59	49	48	51	53	46	43
	検挙人員	58	51	43	46	51	50	47	54	50	46
強 盗	認知件数	211	134	146	103	104	84	98	69	63	80
	検挙件数	136	112	103	73	73	62	81	61	60	68
	検挙人員	117	116	97	69	86	69	96	62	68	62
放 火	認知件数	57	51	46	57	67	25	21	27	26	37
	検挙件数	29	30	25	32	35	16	19	18	20	25
	検挙人員	30	25	23	20	25	22	18	13	14	22
不同意性交等	認知件数	80	46	43	55	65	70	71	63	63	107
	検挙件数	64	59	35	42	46	71	69	73	55	75
	検挙人員	46	44	37	27	33	55	61	57	42	80
粗 暴 犯	認知件数	3,135	3,138	2,888	2,499	2,351	2,346	2,045	1,947	1,937	2,216
	検挙件数	2,116	2,046	2,077	1,878	1,736	1,746	1,673	1,561	1,503	1,666
	検挙人員	2,130	2,049	2,133	1,865	1,750	1,749	1,699	1,623	1,488	1,656
凶器準備集合	認知件数	1		1							
	検挙件数	1		1							
	検挙人員	2		5							
暴 行	認知件数	1,331	1,359	1,200	943	976	942	819	829	797	880
	検挙件数	791	807	778	699	675	642	626	628	607	626
	検挙人員	726	724	725	659	621	621	626	593	560	597
傷 害	認知件数	1,495	1,477	1,416	1,295	1,166	1,191	1,025	972	945	1,148
	検挙件数	1,089	1,045	1,094	981	902	932	880	804	738	888
	検挙人員	1,191	1,135	1,212	1,029	990	1,002	918	900	774	911
脅 迫	認知件数	158	157	155	172	126	148	139	98	136	140
	検挙件数	130	123	121	135	99	132	119	88	114	110
	検挙人員	115	110	101	108	80	88	107	77	97	98
恐 喝	認知件数	150	145	116	89	83	65	62	48	59	48
	検挙件数	105	71	83	63	60	40	48	41	44	42
	検挙人員	96	80	90	69	59	38	48	53	57	50
窃 盗 犯	認知件数	51,934	46,474	43,222	39,595	34,693	31,026	24,881	23,715	24,087	28,287
	検挙件数	14,510	11,892	9,677	11,070	9,953	8,455	8,221	8,108	7,348	7,607
	検挙人員	6,164	5,893	5,467	4,822	4,632	4,052	4,116	4,085	3,606	4,096
侵 入 盗	認知件数	7,086	5,615	5,611	5,556	4,664	4,076	3,122	2,696	2,656	3,198
	検挙件数	3,174	2,442	1,731	2,114	2,389	2,101	1,435	1,711	1,141	1,441
	検挙人員	265	237	221	190	195	175	214	180	149	189
乗 り 物 盗	認知件数	20,454	18,067	17,151	14,808	12,935	11,695	8,346	7,620	8,454	10,849
	検挙件数	1,641	2,011	1,145	1,370	754	734	1,101	587	723	681
	検挙人員	576	505	430	397	309	297	296	240	191	290
非 侵 入 盗	認知件数	24,394	22,792	20,460	19,231	17,094	15,255	13,413	13,399	12,977	14,240
	検挙件数	9,695	7,439	6,801	7,586	6,810	5,620	5,685	5,810	5,484	5,485
	検挙人員	5,323	5,151	4,816	4,235	4,128	3,580	3,606	3,665	3,266	3,617



1 刑法犯 罪種別 年別 認知・検挙件数及び検挙人員（2）

年 罪 種		平 2 6	平 2 7	平 2 8	平 2 9	平 3 0	令 0 1	令 0 2	令 0 3	令 0 4	令 0 5
知 能 犯	認知件数	2,163	2,016	2,063	2,348	2,104	1,835	1,708	1,664	1,908	2,094
	検挙件数	682	729	638	585	632	629	588	740	559	623
	検挙人員	449	621	451	388	363	358	363	463	394	433
	詐 欺	認知件数	1,995	1,812	1,826	2,160	1,941	1,668	1,563	1,545	1,770
		検挙件数	614	648	518	470	545	543	507	639	538
		検挙人員	392	561	376	337	306	313	306	421	353
	横 領	認知件数	43	46	68	44	36	46	39	31	48
		検挙件数	33	28	30	40	25	25	31	29	20
		検挙人員	26	23	36	32	22	24	28	23	24
	偽 造	認知件数	123	155	162	141	125	115	105	86	83
		検挙件数	33	52	88	73	59	58	47	71	35
		検挙人員	29	36	36	17	32	18	27	19	14
	汚 職	認知件数	1	2	4		1	1		4	3
		検挙件数	1		1	2		2		1	2
		検挙人員	1		2	2		2		2	5
	あっせん利得 処罰法	認知件数									
		検挙件数									
		検挙人員									
	背 任	認知件数	1	1	3	3	1	5	1	2	3
		検挙件数	1	1	1		3	1	3	1	3
		検挙人員	1	1	1		3	1	2		2
風 俗 犯	賭 博	認知件数	464	458	595	456	490	402	360	411	445
		検挙件数	314	293	361	294	341	311	322	340	379
		検挙人員	205	210	264	225	202	215	216	245	210
	不同意 わいせつ	認知件数	1	1	5	4	1	4		3	10
		検挙件数	1		5	4		3		2	9
		検挙人員	14		40	42		31	9	24	29
	公然わいせつ わいせつ物	認知件数	345	317	415	305	318	261	207	206	242
		検挙件数	200	187	212	171	207	184	184	174	184
		検挙人員	102	130	127	103	113	105	131	118	104
	性的姿態撮影 等処罰法	認知件数	118	140	175	147	171	137	153	202	193
		検挙件数	113	106	144	119	134	124	138	164	186
		検挙人員	89	80	97	80	89	79	76	103	77
	その他の刑法犯	認知件数	9,912	9,294	8,224	7,804	6,773	5,958	5,448	4,693	4,152
		検挙件数	2,681	2,586	2,069	1,912	1,732	1,545	1,636	1,405	1,139
		検挙人員	2,249	2,155	1,643	1,484	1,322	1,156	1,252	1,061	828
	占有離脱物 横領	認知件数	1,791	1,617	1,297	1,223	1,018	868	933	644	700
		検挙件数	1,530	1,372	958	883	697	535	578	466	341
		検挙人員	1,492	1,334	910	835	657	506	548	412	315
	公務執行妨害	認知件数	111	151	113	116	110	113	102	103	93
		検挙件数	123	126	110	106	112	103	102	104	87
		検挙人員	108	107	95	70	94	94	87	82	50
	住居侵入	認知件数	1,385	1,358	1,298	1,244	1,048	967	855	585	604
		検挙件数	342	426	339	358	323	336	286	241	188
		検挙人員	195	211	184	193	167	185	163	153	121
	逮捕監禁	認知件数	14	23	25	14	17	8	18	23	8
		検挙件数	11	19	20	14	12	10	17	19	10
		検挙人員	17	22	25	15	12	13	28	19	16
	略取誘拐・ 人身売買	認知件数	9	9	9	8	8	13	12	14	7
		検挙件数	11	10	7	7	7	13	11	14	5
		検挙人員	6	10	4	5	6	9	8	8	2
	盗 品 等	認知件数	72	59	36	42	41	30	37	19	22
		検挙件数	55	50	38	32	29	31	29	26	12
		検挙人員	50	52	30	31	21	32	22	23	7
	器物損壊等	認知件数	6,293	5,744	5,157	4,883	4,234	3,703	3,196	3,012	2,473
		検挙件数	504	457	452	391	382	366	443	356	341
		検挙人員	281	303	269	230	241	218	268	224	197
	そ の 他	認知件数	237	333	289	274	297	256	295	293	245
		検挙件数	105	126	145	121	170	151	170	179	155
		検挙人員	100	116	126	105	124	99	128	140	120

## 2 重要犯罪・重要窃盗犯 罪種(手口)別 年別 認知・検挙件数及び検挙人員

年 罪 種		平 2 6	平 2 7	平 2 8	平 2 9	平 3 0	令 0 1	令 0 2	令 0 3	令 0 4	令 0 5
重 要 犯 罪	認知件数	772	602	709	585	613	500	462	428	448	541
	検挙件数	499	450	436	384	417	394	415	393	370	409
	検挙人員	359	376	331	270	314	310	361	312	280	347
	殺 人	認知件数	70	45	50	57	51	47	53	49	44
		検挙件数	59	52	54	59	49	48	51	53	46
		検挙人員	58	51	43	46	51	50	47	54	46
	強 盗	認知件数	211	134	146	103	104	84	98	69	80
		検挙件数	136	112	103	73	73	62	81	61	68
		検挙人員	117	116	97	69	86	69	96	62	62
	放 火	認知件数	57	51	46	57	67	25	21	27	37
		検挙件数	29	30	25	32	35	16	19	18	25
		検挙人員	30	25	23	20	25	22	18	13	22
	不同意性交等	認知件数	80	46	43	55	65	70	71	63	107
		検挙件数	64	59	35	42	46	71	69	73	75
		検挙人員	46	44	37	27	33	55	61	57	80
	略取誘拐・ 人身売買	認知件数	9	9	9	8	8	13	12	14	7
		検挙件数	11	10	7	7	7	13	11	14	5
		検挙人員	6	10	4	5	6	9	8	8	2
	不同意わいせつ	認知件数	345	317	415	305	318	261	207	206	242
		検挙件数	200	187	212	171	207	184	184	174	184
		検挙人員	102	130	127	103	113	105	131	118	104
重 要 窃 盗 犯	認知件数	9,541	7,364	7,533	7,092	5,870	5,010	3,913	3,505	3,392	4,013
	検挙件数	4,782	3,905	2,304	2,920	2,844	2,380	1,964	1,902	1,381	1,663
	検挙人員	419	342	304	249	260	238	270	238	189	233
	侵 入 盗	認知件数	7,086	5,615	5,611	5,556	4,664	4,076	3,122	2,696	2,656
		検挙件数	3,174	2,442	1,731	2,114	2,389	2,101	1,435	1,711	1,441
		検挙人員	265	237	221	190	195	175	214	180	149
	空 き 巢	認知件数	2,476	2,057	2,252	1,973	1,966	1,546	1,080	835	767
		検挙件数	903	684	523	440	963	590	471	490	294
		検挙人員	64	57	52	44	48	56	56	48	48
	忍 込 み	認知件数	1,117	984	842	860	557	642	503	439	367
		検挙件数	416	964	370	663	525	271	116	337	304
		検挙人員	26	25	19	21	18	11	15	6	10
	事 務 所 荒 し	認知件数	574	367	349	384	389	320	202	193	187
		検挙件数	301	109	100	87	118	152	118	93	53
		検挙人員	28	14	24	18	20	11	10	19	15
	出 店 荒 し	認知件数	944	615	597	576	457	299	291	211	319
		検挙件数	806	233	278	265	208	125	233	121	167
		検挙人員	49	36	19	28	22	19	38	17	13
	そ の 他	認知件数	1,975	1,592	1,571	1,763	1,295	1,269	1,046	1,018	1,016
		検挙件数	748	452	460	659	575	963	497	670	323
		検挙人員	98	105	107	79	87	78	95	90	63
	自 動 車 盗	認知件数	1,846	1,277	1,538	1,178	880	738	670	759	627
		検挙件数	851	1,245	431	631	212	191	491	170	213
		検挙人員	83	48	40	31	29	33	35	43	22
	ひ っ た く り	認知件数	411	270	226	213	178	106	73	31	87
		検挙件数	680	111	74	139	197	55	16	7	17
		検挙人員	38	19	15	9	17	15	11	4	11
	す り	認知件数	198	202	158	145	148	90	48	19	22
		検挙件数	77	107	68	36	46	33	22	14	10
		検挙人員	33	38	28	19	19	15	10	11	7

### 3 刑法犯 罪種別 認知・検挙件数及び検挙人員（1）

罪 種	区 分	認 知 件 数		検 挙		件 数		自署管内発生事件で他署が検挙した件数		検 査		人 員											
		総 数	うち既届	総 数	うち解決	自署管内発生事件		計	他署管内発生事件		総 数	うち少年											
						うち既届	うち未届 (現認を除く)		うち既届	うち未届 (現認を除く)													
刑 法 犯 総 数	数	37,538	34,644	11,806	347	9,943	8,538	1,240	1,863	566	1,298	384	3,138	1,841	1,904	990	7,589	1,691	771	うち女	うち女	うち女	
凶 法 犯 恵 犯	数	268	249	211	6	207	188	14	4	1	3		3					210	18	11			
殺 人	数	44	36	43	2	43	35	6										46	8	3			
殺 人 未 遂	数	42	34	41	1	41	33	6										45	7	3			
嬰 児 殺 害	数																						
組 織 的 殺 人	数																						
組 織 的 嬰 児 殺 害	数																						
殺 人 予 備	数	1	1	1		1	1											1	1	1			
自 殺 関 与 ・ 同 意 殺 人	数	1	1	1	1	1	1																
強 盗	数	80	78	68	2	67	65	1	1		1		1		1			62	5	3			
強 盗 殺 人	数	2	2	2		2	2											2					
強 盗 傷 人	数	32	32	31	1	31	31											24	2	2			
強 盗 ・ 不 同 意 性 交 渉	数	3	3	2		1	1		1		1		1		1			2					
強 盗 ・ 準 強 盗	数	43	41	33	1	33	31	1										34	3	1			
放 火	数	37	32	25	1	25	20	3										22	3				
不 同 意 性 交 渉	数	107	103	75	1	72	68	4	3	1	2		2		2			80	2	5			
粗 暴 罪	数	2,216	2,184	1,666	8	1,662	1,630	11	4		3		4		3			1,656	147	128	11		
凶 器 準 備 集 合	数																						
暴 行	数	880	867	626		623	610	3	3		2		3		2			597	60	23	3		
暴 行 傷 害	数	1,148	1,131	888	5	887	870	7	1		1		1		1			911	74	87	7		
うち) 傷 害 致 死	数	3	3	3		3	3											2	1				
脅 迫	数	140	139	110	2	110	109											98	11	5	1		
恐 喝	数	48	47	42	1	42	41	1										50	2	13			
窃 盗	数	28,287	26,424	7,607	281	6,102	5,330	743	1,505	421	1,137	322	2,456	1,372	1,553	738	4,096	1,326	457	83			
入 盗	数	3,198	2,646	1,441	19	893	520	371	548	168	444	146	707	327	565	267	189	16	10	3			
乗 り 物 盗 犯	数	10,849	10,681	681	178	488	398	90	193	40	165	38	265	112	223	96	290	18	156	11			
非 法 入 盗	数	14,240	13,097	5,485	84	4,721	4,412	282	764	213	528	138	1,484	933	765	375	3,617	1,292	291	69			
詐 欺	数	2,094	1,800	623	3	452	365	85	171	76	102	47	465	370	260	205	433	75	39	5			
横 領	数	1,915	1,664	538	2	376	309	66	162	73	102	47	452	363	260	205	371	68	37	4			
うち) 業 務 上 横 領	数	54	48	35		34	29	5	1				1				24	1					
偽 造	数	32	29	13		13	10	3									13	1					
通 貨 偽 造	数	117	82	45	1	37	23	13	8	3			12	7			33	6	2	1			
文 書 偽 造	数	40	39	1	1	1	1																
支 払 用 カ ー ド 偽 造	数	75	42	41		33	19	13	8	3			12	7			33	6	2	1			
有 価 証 券 偽 造	数																						
印 章 偽 造	数	2	1	3		3	3																
汚 染	数	3	2	2		2	2											5					
あ っ せ ん 利 得 処 罰 法	数	3	2	2		2	2											5					
背 任	数	5	4	3		3	2	1															
賭 博	数	503	351	382	4	380	228	141	2	1			3	2	1	1	246	6	36				
普 通 賭 博	数	4	5	4		4	4		1				1				21						
常 習 賭 博	数	2		3		3	3										9						
賭 博 開 張 等	数	2		2		1	1		1				1				12						
わ い せ	数	407	289	331	4	330	205	123	1	1			2	2	1	1	192	6	29				
不 同 意 わ い せ	数	256	247	181	1	180	172	8	1	1			2	2	1	1	123		11				
公 然 わ い せ	数	45	36	37		37	28	7									30	1	1				
わ い せ つ 物 頒 布 等	数	106	6	113	3	113	5	108									39	5	17				
面 会 要 求 等	数																						
性的姿態撮影等処罰法	数	92	62	46		46	23	14									33		7				

### 3 刑法犯罪種別・検挙件数及び検挙人員(2)

[illegible]

4 刑法犯 市区町村別 罪種(手口)別 認知件数(1)

罪種・ 手口	総 数	凶 悪 犯			粗 暴 犯			窃 犯				盗 犯											
		計	殺	強 盗	放 火	性不 交 同	計	凶 器 準 備 集 合	暴 行	傷 害	脅 迫	恐 喝	計	空 き 巣	忍 込 み	居 空 き	事 務 所 荒 し	出 店 荒 し	そ の 入 他 盗	自 動 車 盗	オ ー ト バ イ 盗	自 転 車 盗	
市区町村																							
総数	37,538	288	44	80	37	107	2,216		880	1,148	140	48	28,287	812	314	82	208	406	1,376	746	664	9,439	
千葉県	7,010	58	8	18	7	25	462		212	219	23	8	5,251	83	29	11	42	127	140	127	98	2,021	
中央区	2,454	21	1	4	3	13	210		105	93	9	3	1,733	29	5	4	22	78	35	20	21	684	
花見川区	923	8	2	2	2	2	64		26	32	5	1	689	20	3	1	7	9	30	32	28	247	
稲毛区	1,067	8	1	3	1	3	66		33	28	5		840	7	15		6	18	14	18	9	361	
若葉区	941	11	2	4	1	4	51		17	33	1		735	9	6	3	6	11	38	25	13	237	
緑区	637	4	3	3		1	30		11	15	3	1	516	13		2	1	11	16	17	17	215	
美浜区	988	6	2	2		2	41		20	18		3	738	5		1			7	15	10	277	
銚子市	335	3	2	1			33		12	17	4		255	19	1	1		6	57	20	34		
市川市	2,719	18	4	8	2	4	122		41	75	4	2	2,051	79	33	5	12	12	19	28	33	951	
船橋市	3,253	21	1	8	1	11	155		76	73	5	1	2,407	64	32	9	14	35	53	27	48	1,105	
館山市	185	4			3	1	16		6	8	2		125	2	2	1	1	2	7	2		28	
木更津市	945	8	4	3		1	90		25	58	4	3	663	18	4	2	4	12	38	10	22	148	
松戸市	2,631	24	3	5	3	13	208		93	103	10	2	1,829	46	21	8	11	14	32	46	42	647	
野田市	1,202	9	2	2	2	3	56		16	33	6	1	965	58	16	2	4	12	57	42	39	301	
茂原市	437	1			1		29		10	14	2	3	336	3		1	2	11	38	8	4	70	
成田市	1,130	8	2	3		3	73		31	31	7	4	889	27	7	2	3	7	54	35	17	204	
佐倉市	793	5		2	2	1	48		20	27	1		581	22	4		12	15	38	29	9	142	
東金市	426	2		1	1		21		5	12	3	1	350	7	3	2	11	4	29	9	19	97	
旭市	403	1				1	14		4	8	1	1	325	17	6	3	1	6	47	5		34	
習志野市	1,137	3		2		1	59		30	25	4		940	13	4		1	2	17	6	25	448	
柏市	2,492	24	4	9	3	8	172		69	85	14	4	1,870	49	16	4	8	18	70	64	93	614	
勝浦市	90						11		7	4			65	3		1	2	2	4	11	7		
市原市	1,531	8		2	2	4	88		27	57	1	3	1,183	57	13	6	10	25	78	41	24	260	
流山市	930	1				1	35		16	16	3		731	25	15	3	4	7	25	23	22	287	
八千代市	1,287	4	1	2		1	62		29	30	3		1,015	17	8	1	7	9	30	37	19	451	
我孫子市	607	9	1		2	6	31		8	19	3	1	412	20	4		4	3	31	7	10	137	
鴨川市	124	1				1	10		7	2		1	90	5					8	2	1	14	
鎌ヶ谷市	578	2	2				27		11	12	3	1	412	12	9	1	4	4	27	8	11	154	
君津市	489	5	1	3		1	41		19	22			360	14	1	1	8	4	39	7	10	66	
富津市	157						7		3	4			122	1	6		2	2	16	1	3	25	
浦安市	1,083	8	1	2	5		59		31	25	2	1	871	6	1	1	1	2	7	16	8	466	
四街道市	618	5		3		2	25		6	13	5	1	477	13	1	1	1	13	27	18	9	190	
袖ヶ浦市	367	4				4	42		13	29			264	14	6	2	4	7	22	8	5	24	
八街市	451						22		4	14	2	2	350	11	1	1	5	4	21	16	10	66	
印西市	648	1				1	32		9	19	3	1	506	12	2	1	3	7	43	21	12	118	
白井市	332	1		1			15		5	7	3		250	1		1	2	5	9	13	10	92	
富里市	323	4		2	1	1	19		6	9	3	1	254	15	5	1	2	3	16	11	3	25	
南房総市	66	4	1		1	2	6		2	3	1		44	1		1	1		6			9	
匝瑳市	188	1	1				10		3	6	1		151	6	18		2		26	4	1	3	
香取市	409	2	2				24		5	14	4	1	322	16	2	1		1	44	9	1	21	
山武市	329						10		1	9			275	9	14	1	3	1	34	13	6	36	
いすみ市	185	1				1	8		2	6			140	4	4	3	2	3	15	8		16	
大網白里市	182	5	1	1		3	12		4	8			137	3	5	1	5	5	23	12	4	22	

4 刑法犯 市区町村別 罪種(手口)別 認知件数(2)

罪種・ 手口	凶 悪 犯				粗 暴 犯				窃 盗				犯 罪								
	計	殺	強	放	性不 交同 等意	計	凶器 準備 集合	暴 行	傷	脅	恐	計	空 き 巢	忍 込 み	居 空 き	事 務 所 荒 し	出 店 荒 し	そ の 他 盗	自 動 車 盗	オ ー ト バ イ 盗	自 転 車 盗
市区町村	数																				
酒々井町	164	1		1		5			5			128	3		1		1	4	5	7	26
栄町	110					5			4		1	84	9	3			15		3	21	
神崎町	49					4		2	2			41	2	1	1			3			15
多古町	92	1	1			1			1			85	7	1	1	1	3	6	7	2	1
東庄町	123	1		1		2			2			114	3	1		1		28	1		2
九十九里町	97	2			1	4			2	2		74	2			5	3	8	2	1	6
芝山町	73											67	1	1	1			6	1	1	1
横芝光町	136	1	1			7		1	4	2		109	4	8			3	18	5		6
一宮町	53					4		1	3			41	1				1	1	2		18
睦沢町	23					1			1			16						5			
長生村	45					1			1			38		1				7	3		6
白子町	85					2		1	1			72	2	5		1		17	2	1	
長柄町	62					1			1			51	1		1		1	3	2		1
長南町	36					2		1		1		26				2	2	3	1		
大多喜町	26					2		1		1		21	5					1			2
御宿町	36	1	1			4		4				26					2	3	2		
鋸南町	13											7						1			
県外	242	6			6	17		1	5	7	4	19									1
国外	1																				

(注) 県外とは、県外発生及び発生地不明を計上した件数をいう。

4 刑法犯 市区町村別 罪種(手口)別 認知件数(3)

罪種・ 手口	窃			盗			犯			犯			風俗犯			その他			刑法			犯	
	払出盗	ひつたくり	すり	車上ねらい	部品ねらい	機ね動 ね動 ら販 い売	万 引 き	そ非 の入 他盗	計	知	能		計	賭	わいせつ		計	横占 有 離 脱 領物	器 物 損 壊 等	住 居 侵 入	人 身 取 略 売 買 拐		そ の 他
											詐	欺			わい せつ	の 他							
市区町村	707	30	39	1,353	1,000	212	5,037	5,862	2,094	1,915	179	503	4	256	151	92	4,170	758	2,325	650	17	420	
総数	159	5	11	272	185	38	1,020	883	406	368	38	88	4	56	6	22	745	134	437	98	1	75	
千葉市	60	2	7	111	26	7	329	293	200	187	13	48	4	28	3	13	242	55	115	34	38		
中央区	25	1	1	34	40	5	84	123	36	36	1	9		6	1	2	117	21	70	18	1	7	
花見川区	37		1	34	24	17	171	108	34	33	1	14		7	2	5	105	17	69	14		5	
稲毛区	15	2		38	32	4	141	155	44	33	11	2		2			98	11	63	12		12	
若葉区	1	1	1	16	23	1	107	74	30	21	9	4		4			53	11	28	11	3	3	
緑区	21		1	39	40	4	188	130	62	58	4	11		9		2	130	19	92	9		10	
美浜区	1			5	2		37	72	10	7	3						34	8	20	4		2	
銚子市	70	2	1	78	79	5	371	273	160	153	7	31		15	6	10	337	89	173	43		32	
船橋市	109	2	6	68	59	20	452	304	233	223	10	58		38	3	17	379	72	232	41	3	31	
館山市				8	3	1	41	27	9	7	2	2		2			29	2	16	6		5	
木更津市	1	1		24	23	7	191	158	30	27	3	12		7	3	2	142	20	78	19		25	
松戸市	85	2	8	120	72	8	374	293	210	197	13	26		20	1	5	334	73	196	34	1	30	
野田市	6	1		57	37	5	109	219	38	35	3	6		5		1	128	25	60	27	3	13	
原市	1			16	10		60	112	10	8	2	1		1			60	5	30	15		10	
茂原市	8			33	30	22	128	311	42	31	11	11		9	1	1	107	19	53	17		18	
成田市	12	1		32	38	9	117	101	53	51	2	5		5			101	7	59	22		13	
佐倉市	4			24	6	3	43	89	9	5	4	5		3	2		39	4	20	10		5	
東金市	2			22	8	2	58	113	10	6	4	5		3	2		48	5	29	9		5	
旭市	26	1	1	19	30	5	195	147	41	39	2	9		3	3	3	85	22	47	9		7	
習志野市	54	7	4	114	65	5	385	300	129	119	10	27		12	1	14	270	82	124	37	1	26	
柏市	5			2	2		4	22									14	2	6	3		3	
勝浦市	16		1	69	46	15	172	350	62	55	7	15		13	2		175	21	101	37		16	
市原市	30		1	34	20	3	129	103	78	76	2	8		4	1	3	77	14	41	11	1	10	
流山市	15	3		56	34	5	167	156	74	72	2	18		10	2	6	114	15	68	25	2	4	
八千代市	16	2	1	21	24		64	68	72	71	1	5		3	1	1	78	17	37	18	1	5	
我孫子市	1	2	1	7			20	29	6	6		1					16		10	4		2	
鴨川市	5			24	16	1	73	63	41	39	2	7			7		89	9	60	17		3	
鎌ヶ谷市				16	6	14	84	90	18	15	3	4		2	1	1	61	11	37	9		4	
君津市				13	6	6	9	32	3	3		3		3	3		22	4	11	5		2	
富津市	22	1	1	23	24		204	88	54	52	2	12		6	5	1	79	22	41	11		5	
浦安市	14			18	25	6	71	70	34	31	3	3		1	1	1	74	7	52	6	1	8	
四街道市				8	12	5	67	80	22	19	3	2		1		1	33	2	14	11		5	
袖ヶ浦市	7			10	20	2	41	135	15	13	2	4		4			60	8	32	13		7	
八街市	2			24	23	3	86	149	26	25	1	6		4	2		77	10	42	18	1	6	
印西市	2			16	14		25	60	14	13	1	6		5		1	46	8	30	7		1	
白井市				8	16	3	45	101	7	6	1	3		3			36	1	23	10		2	
富房総市	1			2	2		6	15	6	4	2	1		1			5	3	1	1			
南房総市				8	4	1	17	61	9	9		2		2			15	3	8	4			
匝瑳市	10			29	12	2	23	151	16	15	1	5		4	1		40	8	19	8		5	
香取市				13	4	2	28	111	12	10	2	2		2			30	2	16	7		5	
山武市	2			5	2		25	51	13	12	1	1				1	22	2	17	2		1	
いすみ市																							
網走市	1			5	3	1	10	37	8	7	1	1		1			19	1	7	10		1	

4 刑法犯 市区町村別 罪種(手口)別 認知件数(4)

罪種・手口	窃			盗			犯			知			能			犯			風俗犯				その他の				刑法の				その他		
	私出盗	ひつたくり	すり	車上ねらい	部品ねらい	機ね動販売	万引き	非侵入の盗	計	詐欺	その他	計	賭博	わいせつ		計	性的処罰法最	横占有物領	器物損壊等	住居侵入	人身売買	誘拐	その他										
														わいせつ	その他																		
市区町村																																	
酒々井町	3			5	12	1	33	27	11	11	他	2			2				5	7	4				17								1
栄町				3	5	4	2	19	5	5		1								11	2			15									2
神崎町				1	4			14	2	2									1		1			2									
多古町				8	2		10	37	3	3														2									1
東庄町				4	3	1	3	67	3	3									1		1			3									1
九十九里町	2			6			4	35	3	1	2									10	3			14									1
芝山町				4	3	1	4	44	1	1									2					5									
横芝光町	1			7	2	1	9	45	2	2									3		10	3		17									1
一宮町				3		1	6	8	2												4	1		6									1
睦沢町					2		1	8	2	1	1													4									
長生村	2			2			9	8	2	2		1							3					3									
白子町				1	1	3	2	37	2	2									1		6	1		9									1
長柄町				1	2	1		38	2	2									1					8									1
長南町								18	1	1										4	2			7									1
大多喜町					1		2	10	2	2										1				1									
御宿町	3			1				15												4	1			5									
鋸南町				1			1	4																5									2
県外	9		1	3	1			4	70	47	23	103			4				7		3			27							1		16
国外									1	1																							

(注) 県外とは、県外発生及び発生地不明を計上した件数をいう。



5 刑法犯 警察署別 罪種(手口)別 認知件数(1)

罪種・手口	総数	凶悪犯			粗暴犯			窃盗				犯										
		計	殺	強盗	放火	性交同意等	計	凶器準備集合	暴行	傷害	脅迫	恐喝	計	空き巣	忍込み	居室	事務所荒し	出店荒し	その入	自動車盗	オートバイ盗	自転車盗
警察署																						
総数	37,538	268	44	80	37	107	2,216	880	1,148	140	48	28,287	812	314	82	208	406	1,376	746	664	9,439	
千葉中央	2,479	21	1	4	3	13	211	104	95	9	3	1,735	29	5	4	22	78	35	20	20	685	
千葉東	933	11	2	4	1	4	51	18	32	1	1	734	9	6	3	6	11	38	25	13	237	
千葉西	1,848	12	3	5	4	4	90	48	34	4	4	1,410	17	7	2	3	9	21	15	15	569	
千葉南	631	4		3		1	31	11	16	3	1	516	13		2	1	11	16	17	17	215	
千葉北	1,136	10	2	2	3	3	82	31	43	7	1	859	15	11		10	18	30	44	32	316	
習志野	1,140	3		2		1	60	31	25	4		938	13	4		1	2	17	6	25	447	
八千代	1,290	4	1	2		1	60	28	30	2		1,016	17	8	1	7	9	30	37	19	451	
船橋	1,877	12	1	2		9	91	43	46	2		1,459	25	20	2	8	6	27	13	25	668	
船橋東	1,392	10		6	1	3	67	33	30	3	1	954	39	12	7	6	29	26	14	23	438	
鎌ヶ谷	582	2	2				27	11	12	3	1	412	12	9	1	4	4	27	8	11	154	
市川	1,674	12	3	6	2	1	80	25	49	4	2	1,184	48	27	4	12	10	11	14	16	537	
行徳	1,071	6	1	2		3	42	15	25	2		871	31	6	1		2	8	14	17	414	
浦安	1,090	9	1	2	5	1	60	32	25	2	1	871	6	1	1	1	2	7	16	8	466	
松戸	1,848	14	1	5		8	150	66	76	7	1	1,311	35	19	6	8	11	18	35	26	473	
松戸東	800	10	2		3	5	60	27	28	4	1	518	11	2	2	2	3	14	11	16	174	
野田	1,211	10	2	2	2	4	56	16	33	6	1	967	58	16	2	4	12	57	42	39	301	
柏	2,493	24	4	9	3	8	172	69	84	14	5	1,869	49	16	4	8	18	70	64	93	614	
流山	934	1				1	35	16	16	3		731	25	15	3	4	7	25	23	22	287	
我孫子	619	10	1		2	7	31	8	19	3	1	415	20	4		4	3	31	7	10	137	
佐倉	1,417	7		3	2	2	78	24	46	6	2	1,058	36	5	2	17	20	63	50	26	234	
四街道	617	5		3		2	26	6	13	6	1	478	13	1	1	1	13	27	18	9	190	
成田	1,420	11	2	4	1	4	79	24	40	9	6	1,134	49	13	3	5	10	83	45	23	248	
空港	131	1		1			18	14	4			82							1		2	
印西	994	2		1		1	48	14	27	6	1	765	15	4	2	5	12	54	34	22	210	
香取	682	4	3	1			32	7	20	4	1	564	28	5	2	2	4	81	17	3	39	
銚子	338	3	2	1			33	12	17	4		255	19	1	1		6	57		20	34	
旭	403	1				1	14	4	8	1	1	324	17	6	3	1	6	47	5		34	
匝瑳	191	1	1				10	3	6	1		151	6	18		2		26	4	1	3	
山武	551	2	1			1	18	2	13	3		451	14	23	1	3	4	58	19	7	43	
東金	710	9	1	2	2	4	38	9	22	5	2	561	12	8	3	21	12	60	23	24	125	
茂原	741	1			1		37	13	21	3		581	7	6	2	5	15	74	18	5	95	
いすみ	233	2	1			1	12	6	6			164	4	4	3	2	5	18	10		16	
勝浦	128						16	8	4	1	3	89	8		1	2	2	5		11	9	
市原	1,571	8		2	2	4	88	27	57	1	3	1,184	57	13	6	10	25	78	41	25	260	
木更津	1,319	12	4	3		5	132	37	87	4	4	928	32	10	4	8	19	60	18	27	172	
君津	493	5	1	3		1	42	20	22			360	14	1	1	8	4	39	7	10	66	
富津	157						7	3	4			121	1	6		2	2	16	1	3	25	
館山	267	8	1		4	3	22	8	12	2		177	3	2	2	2	2	14	2		37	
鴨川	127	1				1	10	7	1	1	1	90	5					8	2	1	14	





7 刑法犯 罪種別 発生時間帯・発生曜日別 認知件数

時間・曜日		総数	発生												発生												曜日	
			発		生				時				間				帯		発		生							
罪種	時間・曜日	計	0～	2～	4～	6～	8～	10～	12～	14～	16～	18～	20～	22～	不明	日	月	火	水	木	金	土	日	不明				
			2時	4時	6時	8時	10時	12時	14時	16時	18時	20時	22時	24時														
刑法犯	総数	37,538	21,094	688	439	292	379	758	1,529	1,482	1,493	1,553	894	620	9,732	2,768	2,979	3,063	3,071	3,162	3,048	3,003	16,444					
凶犯	悪害	268	240	29	21	9	10	6	15	13	8	10	19	17	21	62	36	30	32	39	29	36	28					
殺人	人殺	44	41	6	1	1	1	2	4	2	2	2	6	3	2	1	10	7	4	4	7	1	8	3				
殺人	人殺	42	39	8	6	1	1	2	4	2	2	2	6	3	1	1	9	6	4	4	7	1	8	3				
組織的殺人																												
組織的殺人																												
組織的殺人																												
殺人予備		1	1												1													
強盗	盗	80	78	11	5	4	7	2	6	3	1	4	9	6	10	10	10	10	12	17	9	10	2					
強盗	盗	2											1				1											
強盗	盗	32	31	5	2	1	4		3	1	1	2	3	2	3	4	3	2	4	3	7	5	7	1				
強盗・不同意性交等		3												1	1					1		2						
強盗・準強盗		43	42	6	3	3	3	2	3	1		2	5	3	6	5	7	6	9	9	1	3	1					
放火	火	37	37	5	7	2	1	1	3	2	1	1	4	4	3	3	6	4	3	4	6	8	6					
不同意性交等		107	84	4	3	2	1	2	6	4	3		4	6	48	12	15	13	12	9	11	12	23					
粗暴	犯	2,216	2,134	174	85	60	103	132	176	180	178	235	220	232	186	173	351	272	272	296	320	303	320	82				
凶器準備集合		880	875	58	29	17	42	68	90	88	79	110	100	88	66	40	132	117	113	120	126	134	133	5				
暴行	行	1,148	1,103	109	54	42	54	54	76	84	84	103	102	120	110	111	196	129	140	152	167	150	169	45				
うち)傷害致死		3	2											1	1							1	1					
脅迫	喝	140	125	5	1	1	5	10	9	8	13	16	14	18	8	17	17	25	16	21	19	13	14	15				
恐喝		48	31	2	1		2		1		2	6	4	6	2	5	6	1	3	8	6	4	17					
窃盗	犯	28,287	14,786	277	227	144	181	515	1,156	1,112	1,077	1,068	803	445	247	7,534	1,908	2,217	2,121	2,184	2,136	2,137	13,501					
侵入	盗	3,198	881	37	56	18	2	5	9	18	13	9	10	14	14	676	110	135	123	124	118	144	127	2,317				
乗り物	盗	10,849	4,794	54	30	8	14	20	34	43	49	65	87	59	51	4,280	602	652	711	683	721	715	710	6,055				
非侵入	盗	14,240	9,111	186	141	118	165	490	1,113	1,051	1,015	994	706	372	182	2,578	1,196	1,296	1,383	1,314	1,345	1,277	1,300	5,129				
詐能	犯	2,094	1,391	26	3	2	1	12	59	59	67	52	36	15	13	1,046	79	231	235	259	239	222	126	703				
詐欺	欺	1,915	1,314	21	3		11	47	52	56	45	32	15	9	1,023	67	218	229	239	226	214	121	601					
横領	領	54	7	2	1		1	1	1				2		1	2	1	2	1	1	1	1	47					
横領	領	22	4				1	1	1				2			2			1	1			18					
業務上横領		32	3	2	1		1									1					1	1	29					
偽造		117	70	3		1	1	11	7	11	7	2	2		4	23	11	11	6	19	12	7	4	47				
うち)通貨偽造		40	20	2			2	2	2	2	2	1				11	1	5	8	2	3	1	20					
うち)文書偽造		75	49	1		1	1	9	5	8	7	1			4	12	10	5	6	11	10	4	3	26				
うち)支払用カード偽造																												
うち)有価証券偽造		2	1								1						1							1				
汚損	職	3																					3					
うち)賄賂		3																					3					
あつせん利得処罰法																												
背任	任	5																						5				
風俗	犯	503	454	50	8	7	30	11	23	18	44	55	48	48	55	57	67	74	51	52	77	63	70	49				
賭博	陣	4	2											2						1			2					
わいせつ		407	364	45	8	5	22	11	19	17	33	33	34	35	50	52	53	63	43	39	58	47	61	43				
うち)不同意わいせつ		256	240	29	7	3	14	5	10	10	19	16	22	25	34	46	35	47	30	24	40	28	36	16				
うち)公然わいせつ		45	45	6		4	4	3	2	5	10	2	2	2	4	3	4	6	4	6	9	12	4					
うち)面会要求等																												
性的交際撮影等処罰法		92	88	5		2	8		4	1	11	22	14	11	5	5	14	11	8	12	18	16	9	4				
その他の刑法犯		4,170	2,089	132	95	70	54	82	100	100	119	133	109	137	98	860	325	283	258	311	303	295	314	2,081				
うち)占有離脱物横領		758	508	39	7	8	10	24	23	24	35	39	28	35	23	213	89	77	60	77	68	58	79	250				
うち)公務執行妨害		95	95	14	3	4	5	2	9	10	14	7	10	10	6	1	10	14	10	17	21	13	10					
うち)住居侵入		650	376	35	42	27	11	12	22	18	20	20	22	35	25	87	47	49	55	53	42	69	61	274				
うち)逮捕監禁		12	8	1	1			1	1	1	1	1	1	1		3	1	2	1	2	1	1	4					
うち)略取誘拐・人身売買		17	8					1	1	1	1	1	1		4	2	2	2	2	2	2	2	9					
うち)器物損壊等		28	12		1	1	1			2		1	1	2	1	3	3	2	2	2	1	2	16					
うち)器物損壊等		2,325	900	34	35	25	21	29	26	31	33	44	35	46	36	505	144	110	107	134	142	130	133	1,425				

注) 発生時間帯別・発生曜日別の件数は、発生日が明らかでない件数を除く。

# 8 刑法犯 罪種別 発生場所別 認知件数(1)

罪種	発生場所	総数	一戸建住宅	中高層住宅	その他の住宅(幼稚園)	学校(幼稚園)	駐車場	駐輪場	道路上	駅	その他の鉄道施設	空港	海港	競馬場	競輪場	オートレース場	競艇場	遊園地動物園	神社仏閣	都市公園	地下街地下通路	高速道路
刑法犯	総数	37,538	5,199	2,726	3,522	442	844	2,608	2,342	946	8	97	13	3	2	1	3	88	295	414	3	8
凶殺	悪犯	268	50	30	50	1	3		33			1								3		
殺	人	44	16	7	8		1		6													
殺	見	42	16	7	7		1		6													
嬰	児殺																					
組織的	殺人																					
組織的	殺人																					
殺人	予備	1			1																	
自殺関与・同意殺人		1																				
強盗	強盗	80	6	4	3		2		19			1								1		
強盗	殺人	2																				
強盗	傷人	32	4	1	2		1		7													
強盗・不同意性交等	3				1		1															
強盗・準強盗	43		2	2					12			1								1		
放火	放火	37	14	7	12																	
不同意性交等	107		14	12	27	1			8											2		
不同意性交等	2,216		272	129	213	30	25	4	504	158		13	4	1	1		1	3	4	55	1	
凶器暴行	凶器暴行																					
暴行	暴行	880	51	36	56	11	9	3	227	87		10	2				1	2	2	19		
暴行	傷害	1,148	158	77	130	18	13	1	259	71		3	2	1	1		1	1	1	32	1	
うち)傷害致死	3		1	1	1																	
脅迫	脅迫	140	55	12	18	1	1		14											1		
恐喝	恐喝	48	8	4	9		2		4													
窃盗	窃盗	28,287	3,055	1,910	2,719	326	577	2,529	1,256	608	1	63	5	3	1	1	2	72	246	249		6
侵入	侵入	3,198	945	79	224	33				1									68			
乗り物	盗	10,849	1,174	1,392	1,819	172	209	2,449	619	429		2	1				1	3	5	101		
非侵入	盗	14,240	936	439	676	121	368	80	637	178	1	61	4	3	1	1	1	69	173	148		6
詐能	犯	2,094	997	254	86	2	4		14	12		11						6	1			1
横領	横領	1,915	992	250	84		4		10	12		1						6	1			1
横領	横領	54	2	1		1			1													
横領	横領	22	1																			
業務上	横領	32	1	1		1																
偽造	偽造	117	2	2	2				3			10										
うち)通貨偽造	40											8										
うち)文書偽造	75		2	2	2				3			1										
うち)支払用カード偽造																						
うち)有価証券偽造	2											1										
汚	汚	3	1	1																		
うち)賄賂	3		1	1																		
あっせん利得処罰法																						
背任	背任	5																				
賭博	賭博	503	54	25	45	9		1	106	31		1	1						2	12		
わいせつ	わいせつ	407	45	20	43	7			104	5		1	1						2	12		
うち)不同意わいせつ	256		21	12	34	7			86	3		1							1	8		
うち)公然わいせつ	45			1	2				18	2			1						1	4		
うち)面会要求等																						
性的姿態撮影等処罰法	92		9	5	2	2		1	2	26												
その他	の刑法犯	4,170	771	378	409	74	235	74	429	137	7	8	3					7	42	95	2	1
うち)占有離脱物横領	758		3	27	21	7	5	33	162	64		3	1					3	2	26		1
うち)公務執行妨害	95		5	3	2		3		34	2										1		
うち)住居侵入	650		270	30	85	18				1		1							25			
うち)逮捕監禁	12				3															1		
うち)略取誘拐・人身売買	17		6	1	1	1			4	1												
うち)盗品等	28		2	4	1	1	1	1	6											1		
うち)器物損壊等	2,325		448	294	275	45	222	40	203	49	3	3	2					4	12	57	2	

8 刑法犯 罪種別 発生場所別 認知件数(2)

罪 種	発 生 場 所	ゴルフ場	その他のスポーツ施設	病(医)院 診療所	老人ホーム 介護、障害者福祉施設	一般ホテル・旅館	サウナ等 公衆浴場	コインランドリー	映画館 劇場等	商業施設 (デパート、 スーパー等)	コンビニエ ンスストア	ドラッグ ストア	景品交換所	給油所 (ガソリン、 軽油等)	レンタカー店 バイク店	貴金属店	古物店	その他の 商店	風 俗		
																			ばちんこ屋	まあじゃん センター	その他 営業店
刑法	総 殺 人	90	190	202	104	94	95	109	7	5,592	2,037	618	3	146	81	3	200	441	470	102	36
凶 悪 犯	殺 人		1	2		5				12	16	2	1				1	1			
殺 人	殺 人										1										
襲 撃	殺 人										1										
組織的殺人	殺 人																				
組織的嬰兒殺	殺 人																				
殺人予備	殺 人																				
自殺関与・同意殺人	殺 人																				
強 盗	盗	1								11	15	2	1				1	1			
強 盗 殺 人	殺 人									1											
強 盗 傷 人	傷 人									5	4	1					1	1			
強盗・不同意性交等	強 盗																				
強 盗 ・ 準 強 盗	強 盗	1								5	11	1	1								
放 火	火			1																	
不 同 意 性 交 渉	交 渉					5				1											
粗 暴 犯	犯	6	14	24	22	9	5	2	2	108	83	14		5	2		4	22	26		8
凶器暴行	暴 行																				
暴 行	暴 行	2	9	7	7	2	4	1	2	70	53	9		5			3	10	20	5	3
傷 害	傷 害	4	5	15	13	7	1	1		32	26	5					1	8	6	4	5
うち傷害致死	死 害																				
脅 迫	脅 迫			2	2					2	1				1			3			1
恐 喝	喝 威									4	3							1			
窃 盗	盗 犯	74	147	123	59	58	69	91	2	5,108	1,788	565	1	103	73	2	173	333	351	69	18
侵入盗	盗 犯	6	7	21	7	9		16		23	5	1		21	12		17	118		1	4
乗り物盗	盗 犯	3	53	38	10	5	15	4	1	1,236	109	21		3	3		21	52	83	30	2
非侵入盗	盗 犯	65	87	64	42	44	54	71	1	3,849	1,674	543	1	79	58	2	135	163	268	38	12
能力	能 力		1	6	1	7	10			90	35	5		11	3		9	22	4	2	7
詐欺	欺 詐		1	3	1	4	10			67	30	4		10	2		9	20	2	1	6
横領	領 横					1				1	2			1	1			1	1		1
横領	領 横									1	1			1	1			1	1		
業務上横領	領 横 業										1										1
偽造	造 偽			2		2				22	3	1						1	1		1
うち通貨偽造	造 偽 通 貨									2	2							1	1		
うち文書偽造	造 偽 文 書			2		2				19	1	1								1	
うち支払用カード偽造	造 偽 カード 支払																				
うち有価証券偽造	造 偽 証券 有 価									1											
汚 濁	汚 濁			1																	
うち賭博	賭 博			1																	
あっせん利得処罰法	法 罰 得 利 っ せん																				
背 任	任 背																				
風 俗	俗 風		2	6	3	3	4			33	11	6			1		1	16	1		2
賭博	博 賭																				1
わ い せ つ	つ せ い																				1
うち不同意わいせつ	つ せ い 意 同 ち うち			5	3	2				15	8	5			1			16	1		1
うち公然わいせつ	つ せ い 然 公 ち うち			5	3	2				8	6	2			1			15	1		1
うち面会要求等	等 求 面 ち うち									6	2	3						1			
性的姿態撮影等処罰法	法 罰 影 態 性 ち うち																				
その他の刑法犯	犯 法 刑 他 ち うち		2	1		1	4			18	3	1					1				
うち占有離脱物横領	領 横 物 脱 離 占 ち うち	10	25	41	19	12	7	16		241	124	26	1	27	2	1	12	47	88	21	1
うち占有離脱物横領	領 横 物 脱 離 占 ち うち	2	6	1		4	1	4	1	94	75	12	1	22				2	51	12	
うち公務執行妨害	害 妨 行 務 公 ち うち				1					1	5							1			
うち住居侵入	入 居 ち うち	2	2	7	5	2	4			17	3			1	2		1	8			
うち逮捕監禁	禁 監 捕 ち うち					1															
うち略取誘拐・人身売買	買 売 身 人 誘 取 略 ち うち									2	1										
うち器物損壊等	等 壊 損 物 器 ち うち									3	1	2					1				
うち器物損壊等	等 壊 損 物 器 ち うち	6	15	28	11	4	2	9	1	111	33	12		4		1	10	31	34	9	1

8 刑法犯 罪種別 発生場所別 認知件数(3)

[illegible]

8 刑法犯 罪種別 発生場所別 認知件数(4)

[illegible]



# 9 刑法犯 罪種別 既遂・未遂別 認知・検挙件数及び死傷被害者数（1）

罪 種	区 分	認 知 件 数				検 挙 件 数				死 傷 被害 者 数			
		総 数	既 遂	未 遂	総 数	既 遂	未 遂	総 数	死 傷 被害 者 数	死 傷 被害 者 数	死 傷 被害 者 数	死 傷 被害 者 数	死 傷 被害 者 数
刑法犯	総 数	37,538	35,872	1,666	11,806	11,070	736	1,350	501	20	10	171	62
凶 悪 犯	総 数	268	207	61	211	155	56	80	33	9	5	13	4
殺人	人	44	9	35	43	8	35	39	17	9	5	8	1
殺人	人	42	7	35	41	6	35	37	15	7	3	8	1
組織的殺人	組織的殺人												
組織的殺人	組織的殺人												
組織的殺人	組織的殺人	1	1		1	1							
自殺関与・同意殺人	自殺関与・同意殺人	1	1		1	1							
強盗	強盗	80	64	16	68	55	13	34	9	2	2	4	2
強盗殺人	強盗殺人	2		2	2		2	6	2			4	2
強盗傷害	強盗傷害	32	32		31	31		28	7				28
強盗・不同意性交等	強盗・不同意性交等	3	3		2	2							7
強盗・準強盗	強盗・準強盗	43	29	14	33	22	11						
放火	放火	37	29	8	25	19	6						
不同意性交等	不同意性交等	107	105	2	75	73	2	7	7	7	1	1	6
粗暴犯	粗暴犯	2,216	2,181	35	1,666	1,634	32	1,214	438	3	2	148	55
凶器準備集合	凶器準備集合												1,063
暴行	暴行	880	880		626	626							
傷害	傷害	1,148	1,148		888	888		1,214	438	3	2	148	55
うち)傷害致死	うち)傷害致死	3	3		3	3		3	2	3	2		381
脅迫	脅迫	140	128	12	110	100	10						
恐喝	恐喝	48	25	23	42	20	22						
窃盗	窃盗	28,287	26,957	1,330	7,607	7,081	526						
侵入盗	侵入盗	3,198	2,326	872	1,441	1,023	418						
乗り物盗	乗り物盗	10,849	10,761	88	681	665	16						
侵入盗	侵入盗	14,240	13,870	370	5,485	5,393	92						
不能犯	不能犯	2,094	2,043	51	623	586	37						
詐欺	詐欺	1,915	1,864	51	538	501	37						
横領	横領	54	54		35	35							
うち)業務上横領	うち)業務上横領	32	32		13	13							
偽造	偽造	117	117		45	45							
通貨偽造	通貨偽造	40	40		1	1							
文書偽造	文書偽造	75	75		41	41							
支払用カード偽造	支払用カード偽造												
有価証券偽造	有価証券偽造	2	2		3	3							
印章偽造	印章偽造												
汚職	汚職	3	3		2	2							
うち)賄賂	うち)賄賂	3	3		2	2							
あつせん利得処罰法	あつせん利得処罰法												
背任	背任	5	5		3	3							
風俗犯	風俗犯	503	466	37	382	358	24	12	12				12
博	博	4	4		5	5							
普通賭博	普通賭博	2	2		5	5							
常習賭博	常習賭博	2	2										
賭博開張等	賭博開張等												
わいせつ	わいせつ	407	396	11	331	321	10	12	12				12
不同意わいせつ	不同意わいせつ	256	245	11	181	171	10	12	12				12
公然わいせつ	公然わいせつ	45	45		37	37							
わいせつ物頒布等	わいせつ物頒布等	106	106		113	113							
性的姿態撮影等処罰法	性的姿態撮影等処罰法	92	66	26	46	32	14						

# 9 刑法犯 罪種別 既遂・未遂別 認知・検挙件数及び死傷被害者数（2）

罪 種	区 分	認 知				検 挙				死 傷				被 害 者				数			
		総 数	既 遂	未 遂	総 数	既 遂	未 遂	総 数	既 遂	未 遂	総 数	死	う ち 女	死 者	う ち 女	重 傷 者	う ち 女	軽 傷 者	う ち 女		
その他の刑法犯		4,170	4,018	152	1,317	1,256	61	44	18	8	3	10	3	26	12						
占有離脱物横領		758	758																		
危険運転致死傷																					
過失致死		24	24		12	12		24	12		24	2		5	2						
業務上過失致死傷		14	14		8	8		14	8		14	3		7	2	5	1	2			
内乱																					
外患																					
国交																					
公務執行妨害		95	95		93	93															
逃走																					
犯人蔵匿証拠隠滅		4	4		5	5															
騒乱																					
失火		14	14		8	8															
激物破裂・ガス漏出																					
出水・水利妨害		4	4		1	1															
往來妨害																					
住居侵入		650	498	152	289	230	59														
秘密侵入		1	1																		
あへん煙吸食所持																					
飲料水汚染																					
偽造		2	2		2	2															
偽告		4	4		2	2															
淫行勧誘・重婚																					
富																					
礼拝所不敬		12	12		13	13															
随胎																					
遺棄		2	2		1	1						1	1								
逮捕監禁		12	12		8	8															
略取誘拐・人身売買		17	17		17	17															
名誉毀損		36	36		24	24															
信用毀損・業務妨害		32	32		21	21															
不動産侵害		2	2																		
盗品等		28	28		22	22															
文書等毀棄		1	1		1	1															
建造物等損壊		105	105		34	34															
境界損壊		3	3																		
器物損壊等		2,325	2,325		304	304															
暴力行為等処罰法																					
不正指令電磁的記録																					
爆発物取締罰則																					
航空機強取等処罰法																					
火炎びん使用処罰法																					
航空危険行為処罰法																					
人質強要行為処罰法																					
毒物混入等防止法																					
サリン等被害防止法																					
組織的犯罪処罰法		25	25		41	39	2														
公衆等資金提供等処罰法																					

10 財産犯 被害額・被害回復額及び被害品別 認知・検挙件数(1)

被害・被害回復 品目		総金額		現金		銃砲	刀剣類	火薬・ 爆薬類	毒物・ 劇物類	乗用自 動車	貨物自 動車	特殊自 動車 (建設 用)	特殊自 動車 (その他)	その自 動車	自動二 輪	原動機 付自転 車	自転車	タイ ヤ・ホ ール	ナン バー レー ト	カーナ ビ	車両用 バッテ リー	
		金額(千円)	件数	金額(千円)	件数																	
罪種	認知・検挙																					
	被害額	計	11,375,453	6,284	5,523,075		1			1	518	178	11	11	6	303	356	9,711	199	518	23	118
	認知件数	うち) 既届	10,567,728	5,336	4,805,738		1			1	507	176	11	11	6	299	352	9,301	192	507	23	110
	被害回復額	計	323,036	441	65,616					1	190	49	2	3	1	26	55	678	31	85	10	97
強盗	検挙件数	うち) 既届	265,893	397	38,641					1	186	47	2	3	1	23	50	327	21	78	10	90
	被害額	計	12,753	22	1,635						2											
	認知件数	うち) 既届	12,753	22	1,635						2											
	被害回復額	計	4,047	5	37						1											
盗	検挙件数	うち) 既届	4,047	5	37					1												
	被害額	計	8,239	25	8,236																	
	認知件数	うち) 既届	6,639	24	6,636																	
	被害回復額	計	1,703	8	87																	
窃盗	検挙件数	うち) 既届	103	8	87																	
	被害額	計	6,592,315	4,703	996,286		1			1	493	175	10	11	6	301	354	9,441	199	517	23	118
	認知件数	うち) 既届	6,095,766	3,879	567,400		1			1	483	173	10	11	6	297	352	9,291	192	507	23	110
	被害回復額	計	200,652	324	25,323					1	180	44	2	3	1	25	53	435	31	84	10	97
侵入盗	検挙件数	うち) 既届	189,746	310	23,141					1	177	42	2	3	1	22	50	315	21	78	10	90
	被害額	計	959,341	1,304	391,133						4	4				1	1	3	18	3	5	2
	認知件数	うち) 既届	933,317	1,197	381,858						4	4				1	1	2	12	1	5	2
	被害回復額	計	51,363	28	11,602					1	2	3						5	10	1	1	
乗り物盗	検挙件数	うち) 既届	47,027	24	11,405					1	2	3						4	4		1	
	被害額	計	2,369,036	62	15,778						487	170	10	11	5	300	353	9,436	1	6	3	5
	認知件数	うち) 既届	2,329,094	61	15,772						477	168	10	11	5	296	351	9,287	1	6	3	5
	被害回復額	計	92,524	3	1,321						178	41	2	3	1	25	53	430		3		
非侵入盗	検挙件数	うち) 既届	91,209	3	1,321						175	39	2	3	1	22	50	311		3		
	被害額	計	3,263,938	3,337	589,375					1	2	1			1			2	180	508	15	111
	認知件数	うち) 既届	2,833,355	2,621	169,770					1	2	1			1			2	179	500	15	103
	被害回復額	計	56,765	293	12,400														21	80	9	97
詐欺	検挙件数	うち) 既届	51,510	283	10,415														17	75	9	90
	被害額	計	4,330,278	1,195	4,157,699						8					2						
	認知件数	うち) 既届	4,030,299	1,088	3,876,402						8					2						
	被害回復額	計	100,695	34	37,928						2	1				1						
横領	検挙件数	うち) 既届	59,121	11	13,323						2	1				1						
	被害額	計	400,949	26	340,764						15	3	1									
	認知件数	うち) 既届	394,693	22	335,476						14	3	1									
	被害回復額	計	11,563	3	450						7	4						2				
占有横離脱	検挙件数	うち) 既届	10,445	2	300						6	4						2				
	被害額	計	30,919	313	18,455													2	270		1	
	認知件数	うち) 既届	27,578	301	18,189														10			
	被害回復額	計	4,376	67	1,791													2	241		1	
領脱	検挙件数	うち) 既届	2,431	61	1,753														10			
	被害回復額	計																				

(注) 被害回復額・検挙件数は、発生地計上方式による。

10 財産犯被害額・被害額・被害回復額及び被害品別認知・検挙件数(2)

[illegible]

(注)被害回復額・検挙件数は、発生地計上方式による。

10 財産犯 被害額・被害回復額及び被害品別 認知・検挙件数(3)

被害・被害回復 品目		外国通貨	運転免許証	健康保険証	パスポート	マイナンバーカード	身分証明書	絵画	彫刻	その他の美術骨董品	金属類(銅版、銅線、溝蓋・マンホール等)	貴金属・宝石等	時計類	農作物	衣料品類	食料品類	化粧品類	医薬品	書籍	バッグ・財布類	その他
		件数	件数	件数	件数	件数	件数	件数	件数	件数	件数	件数	件数	件数	件数	件数	件数	件数	件数	件数	件数
罪種	認知・検挙																				
	被害額	27	831	377	24	177	106	4		16	1,684	330	202	102	1,184	2,756	461	312	337	2,032	3,687
総数	被害額のうち)既届	26	816	372	24	171	100	4		12	1,655	312	195	88	1,068	2,644	453	303	291	1,983	3,478
	被害回復額のうち)既届	6	235	127	6	43	33	2		10	230	144	80	47	427	2,227	211	127	214	632	1,346
強盗	被害額のうち)既届	5	223	122	6	40	28	2		6	202	123	71	35	358	2,123	206	120	162	586	1,176
	被害額のうち)既届		6	5		3							2		6	16				8	5
強盗	被害額のうち)既届		6	5		3							2		6	16				8	5
	被害回復額のうち)既届		5	3	2	3							2		2	15				6	3
強盗	被害額のうち)既届		5	3	2	3							2		2	15				6	3
	被害額のうち)既届			1			1													2	1
強盗	被害額のうち)既届			1			1													2	1
	被害回復額のうち)既届			1																1	1
強盗	被害額のうち)既届			1																1	1
	被害回復額のうち)既届																				
強盗	被害額のうち)既届	27	717	328	23	156	94	2		16	1,684	323	194	102	1,162	2,624	459	310	336	1,853	3,543
	被害回復額のうち)既届	26	709	325	23	152	91	2		12	1,655	305	188	88	1,046	2,525	452	302	290	1,816	3,350
強盗	被害額のうち)既届	6	203	111	4	36	29	1		10	230	144	76	47	423	2,170	210	125	213	573	1,278
	被害回復額のうち)既届	5	196	108	4	34	25	1		6	202	123	68	35	354	2,076	206	118	161	535	1,122
強盗	被害額のうち)既届	14	35	28	5	21	7	2		11	89	250	126		101	105	2	1	4	255	514
	被害回復額のうち)既届	13	34	28	5	20	5	2		7	75	232	120		62	75	2	1	4	238	461
強盗	被害額のうち)既届	5	29	21	1	2	12	1		8	31	116	57		58	95	3	3	3	138	209
	被害回復額のうち)既届	4	28	20	1	2	9	1		4	19	95	49		26	59	3	2		116	161
強盗	被害額のうち)既届		14	3	2		6			2	6	2	4		76	6	2	1	3	68	535
	被害回復額のうち)既届		14	3	2		6			2	6	2	4		76	6	2	1	2	67	530
強盗	被害額のうち)既届		2	2	1		1				1		1		9	1				8	62
	被害回復額のうち)既届		2	2	1		1				1		1		9	1				8	59
強盗	被害額のうち)既届	13	668	297	16	135	81			3	1,589	71	64	102	985	2,513	455	308	329	1,530	2,494
	被害回復額のうち)既届	13	661	294	16	132	80			3	1,574	71	64	88	908	2,444	448	300	284	1,511	2,359
強盗	被害額のうち)既届	1	172	88	2	34	16			2	198	28	18	47	356	2,074	207	122	210	427	1,007
	被害回復額のうち)既届	1	166	86	2	32	15			2	182	28	18	35	319	2,016	203	116	161	411	902
詐欺	被害額のうち)既届							2				3	2		9	110	2	2	1	5	70
	被害回復額のうち)既届							2				3	1		9	97	1	1	1	4	59
詐欺	被害額のうち)既届		1			1		1					1		1	41	1	2	1	2	42
	被害回復額のうち)既届		1			1		1							1	31		2	1	2	33
横領	被害額のうち)既届														2	1					3
	被害回復額のうち)既届														2	1					2
横領	被害額のうち)既届														1						2
	被害回復額のうち)既届														1						1
横領	被害額のうち)既届																				1
	被害回復額のうち)既届		108	43	1	18	11					4	4		5	5				164	65
横領	被害額のうち)既届		101	41	1	16	8					4	4		5	5				153	61
	被害回復額のうち)既届		27	11		3	4						1			1				50	20
横領	被害額のうち)既届		22	9		2	3						1							42	16
	被害回復額のうち)既届																				

(注) 被害回復額・検挙件数は、発生地計上方式による。

11 刑法犯 罪種別 被害者の職業別 認識件数 (1)

被害者の職業別 罪種	総数	自営業・家族従業者				被雇用者				管理者・職業				販売者							
		農・林・漁業	販売店主	飲食店主	土木・建築業 自営業	不動産業 自営業	製造業 自営業	自営業	その他の 自営業	教員	医師・保健従事者	芸能人 プロ選手	弁護士	情報処理 技術者	その他の 専門技術者	議員以上の 公務員	会社・公団等の 役員	会社・公団等の 部長・課長	事務員	販売店員	外交員 セールスマン
刑法犯総数	37,538	275	117	136	401	106	53	1,149	217	431	7	12	34	245	45	463	31	416	360	46	3
凶害犯	268	1		3	1	2		12			3					1			4	2	1
殺人	44				1			2			1			1							
殺人	42				1			2			1										
組織的殺人																					
組織的殺人																					
殺人予備	1																				
自殺関与・同意殺人	1																				
強盗	80	1						6										4	2	1	
強盗殺人	2																				
強盗傷人	32	1						6										3	2		
強盗・不同意性交等	3																			1	
強盗・準強盗	43																	1			
放火	37					2		3								1					
不同意性交等	107		3					1			2										
不同意性交等	107		3					1			2										
凶器準備集合	2,216	9	14	28	25	7	4	135	12	46	1	1	3	24	2	31	4	35	57	2	
凶器準備																					
暴行	880	2	9	8	9	3	2	47	3	17				1	7	2	14	13	40	1	
暴行	880	2	9	8	9	3	2	47	3	17				1	7	2	14	13	40	1	
傷害	1,148	6	5	18	14	3	1	72	8	24				1	15		10	4	17	14	
うち傷害致死	3																				
うち傷害致死	3																				
脅迫	140	1		2	2		1	15		3	1	1					6		4	2	
脅迫	140	1		2	2		1	15		3	1	1					6		4	2	
恐喝	48					1		1	1		2			1			1		1	1	
窃盗	28,287	223	73	83	302	56	36	768	169	280	6	9	28	178	19	342	19	296	224	35	3
窃盗	28,287	223	73	83	302	56	36	768	169	280	6	9	28	178	19	342	19	296	224	35	3
侵入窃盗	3,198	43	11	12	42	10	6	131	21	28			2	3	37	4	46	5	55	20	5
侵入窃盗	3,198	43	11	12	42	10	6	131	21	28			2	3	37	4	46	5	55	20	5
乗り物窃盗	10,849	25	24	34	75	9	14	227	89	151	3	2	19	91	5	108	4	150	110	13	2
乗り物窃盗	10,849	25	24	34	75	9	14	227	89	151	3	2	19	91	5	108	4	150	110	13	2
非侵入窃盗	14,240	155	38	37	185	37	16	410	59	101	3	5	6	50	10	188	10	91	94	17	1
非侵入窃盗	14,240	155	38	37	185	37	16	410	59	101	3	5	6	50	10	188	10	91	94	17	1
詐欺	2,094	12	14	4	9	9	1	67	5	13				1	6		6	3	18	5	
詐欺	2,094	12	14	4	9	9	1	67	5	13				1	6		6	3	18	5	
横領	1,915	12	13	3	8	9	1	66	5	13				1	6		6	2	18	5	
横領	1,915	12	13	3	8	9	1	66	5	13				1	6		6	2	18	5	
横領	54				1			1													
横領	54				1			1													
業務上横領	22				1			1													
業務上横領	22				1			1													
偽造	32																				
偽造	32																				
うち通貨偽造	117		1	1														1			
うち通貨偽造	117		1	1														1			
うち文書偽造	40		1	1																	
うち文書偽造	40		1	1																	
うち文書偽造	75																	1			
うち文書偽造	75																	1			
うち支払用カード偽造																					
うち支払用カード偽造																					
うち有価証券偽造	2																				
うち有価証券偽造	2																				
汚職	3																				
汚職	3																				
うち賄賂	3																				
うち賄賂	3																				
あつせん利得処罰法																					
あつせん利得処罰法																					
背任	5																				
背任	5																				
風俗犯	503		2					7	2	14				4				11	14	2	
風俗犯	503		2					7	2	14				4				11	14	2	
賭博	4																				
賭博	4																				
わいせつ	407		2					6	2	12				3				8	13	2	
わいせつ	407		2					6	2	12				3				8	13	2	
うち不同意わいせつ	256		1					3	2	10				1				7	9	2	
うち不同意わいせつ	256		1					3	2	10				1				7	9	2	
うち公然わいせつ	45		1					3	2	2				2				1	4		
うち公然わいせつ	45		1					3	2	2				2				1	4		
性的姿態撮影等処罰法	92							2	1					1				3	1		
性的姿態撮影等処罰法	92							2	1					1				3	1		
その他刑法犯	4,170	30	16	16	64	32	12	160	29	75			2	2	31	24	83	5	52	58	6
うち占有離脱物横領	758		2	2	9	1	3	22	3	8			1	4	4	8	1	9	11	3	
うち占有離脱物横領	758		2	2	9	1	3	22	3	8			1	4	4	8	1	9	11	3	
うち公務執行妨害	95							9						1		2		1			
うち公務執行妨害	95							9						1		2		1			
うち住居侵入	650	7		2	13	7	2	23	5	7				3			11		5	4	
うち住居侵入	650	7		2	13	7	2	23	5	7				3			11		5	4	
うち逮捕監禁	12																			1	
うち逮捕監禁	12																			1	
うち略取誘拐・人身売買	17																				
うち略取誘拐・人身売買	17																				
うち盗品	28																				
うち盗品	28																				
うち器物損壊等	2,325	21	12	11	40	17	7	100	21	59				2	22	21	61	3	34	41	2
うち器物損壊等	2,325	21	12	11	40	17	7	100	21	59				2	22	21	61	3	34	41	2

1 1 刑法犯 罪種別 被害者の職業別 認知件数 (2)

被害者の職業 罪種		被雇用者・労働者										被雇用者・労働者										被雇用者・労働者										被雇用者・労働者										被雇用者・労働者										被雇用者・労働者										被雇用者・労働者										被雇用者・労働者										被雇用者・労働者										被雇用者・労働者										被雇用者・労働者										被雇用者・労働者										被雇用者・労働者										被雇用者・労働者										被雇用者・労働者										被雇用者・労働者										被雇用者・労働者										被雇用者・労働者										被雇用者・労働者										被雇用者・労働者										被雇用者・労働者										被雇用者・労働者										被雇用者・労働者										被雇用者・労働者										被雇用者・労働者										被雇用者・労働者										被雇用者・労働者										被雇用者・労働者										被雇用者・労働者										被雇用者・労働者										被雇用者・労働者										被雇用者・労働者										被雇用者・労働者										被雇用者・労働者										被雇用者・労働者										被雇用者・労働者										被雇用者・労働者										被雇用者・労働者										被雇用者・労働者										被雇用者・労働者										被雇用者・労働者										被雇用者・労働者										被雇用者・労働者										被雇用者・労働者										被雇用者・労働者										被雇用者・労働者										被雇用者・労働者										被雇用者・労働者										被雇用者・労働者										被雇用者・労働者										被雇用者・労働者										被雇用者・労働者										被雇用者・労働者										被雇用者・労働者										被雇用者・労働者										被雇用者・労働者										被雇用者・労働者										被雇用者・労働者										被雇用者・労働者										被雇用者・労働者										被雇用者・労働者										被雇用者・労働者										被雇用者・労働者										被雇用者・労働者										被雇用者・労働者										被雇用者・労働者										被雇用者・労働者										被雇用者・労働者										被雇用者・労働者										被雇用者・労働者										被雇用者・労働者										被雇用者・労働者										被雇用者・労働者										被雇用者・労働者										被雇用者・労働者										被雇用者・労働者										被雇用者・労働者										被雇用者・労働者										被雇用者・労働者										被雇用者・労働者										被雇用者・労働者										被雇用者・労働者										被雇用者・労働者										被雇用者・労働者										被雇用者・労働者										被雇用者・労働者										被雇用者・労働者										被雇用者・労働者										被雇用者・労働者										被雇用者・労働者										被雇用者・労働者										被雇用者・労働者										被雇用者・労働者										被雇用者・労働者										被雇用者・労働者										被雇用者・労働者										被雇用者・労働者										被雇用者・労働者										被雇用者・労働者										被雇用者・労働者										被雇用者・労働者										被雇用者・労働者										被雇用者・労働者										被雇用者・労働者										被雇用者・労働者										被雇用者・労働者										被雇用者・労働者										被雇用者・労働者										被雇用者・労働者										被雇用者・労働者										被雇用者・労働者										被雇用者・労働者										被雇用者・労働者										被雇用者・労働者										被雇用者・労働者										被雇用者・労働者										被雇用者・労働者										被雇用者・労働者										被雇用者・労働者										被雇用者・労働者										被雇用者・労働者										被雇用者・労働者										被雇用者・労働者										被雇用者・労働者										被雇用者・労働者										被雇用者・労働者										被雇用者・労働者										被雇用者・労働者										被雇用者・労働者										被雇用者・労働者										被雇用者・労働者										被雇用者・労働者										被雇用者・労働者										被雇用者・労働者										被雇用者・労働者										被雇用者・労働者										被雇用者・労働者										被雇用者・労働者										被雇用者・労働者										被雇用者・労働者										被雇用者・労働者										被雇用者・労働者										被雇用者・労働者										被雇用者・労働者										被雇用者・労働者										被雇用者・労働者										被雇用者・労働者										被雇用者・労働者										被雇用者・労働者										被雇用者・労働者										被雇用者・労働者										被雇用者・労働者										被雇用者・労働者										被雇用者・労働者										被雇用者・労働者										被雇用者・労働者										被雇用者・労働者										被雇用者・労働者										被雇用者・労働者										被雇用者・労働者										被雇用者・労働者										被雇用者・労働者										被雇用者・労働者										被雇用者・労働者										被雇用者・労働者										被雇用者・労働者										被雇用者・労働者										被雇用者・労働者										被雇用者・労働者										被雇用者・労働者										被雇用者・労働者										被雇用者・労働者										被雇用者・労働者										被雇用者・労働者										被雇用者・労働者										被雇用者・労働者										被雇用者・労働者										被雇用者・労働者										被雇用者・労働者										被雇用者・労働者										被雇用者・労働者										被雇用者・労働者										被雇用者・労働者										被雇用者・労働者										被雇用者・労働者										被雇用者・労働者										被雇用者・労働者										被雇用者・労働者										被雇用者・労働者										被雇用者・労働者										被雇用者・労働者										被雇用者・労働者										被雇用者・労働者										被雇用者・労働者										被雇用者・労働者										被雇用者・労働者										被雇用者・労働者										被雇用者・労働者										被雇用者・労働者										被雇用者・労働者										被雇用者・労働者										被雇用者・労働者										被雇用者・労働者										被雇用者・労働者										被雇用者・労働者										被雇用者・労働者										被雇用者・労働者										被雇用者・労働者										被雇用者・労働者										被雇用者・労働者										被雇用者・労働者										被雇用者・労働者										被雇用者・労働者										被雇用者・労働者										被雇用者・労働者										被雇用者・労働者										被雇用者・労働者										被雇用者・労働者										被雇用者・労働者										被雇用者・労働者										被雇用者・労働者										被雇用者・労働者										被雇用者・労働者										被雇用者・労働者										被雇用者・労働者										被雇用者・労働者										被雇用者・労働者										被雇用者・労働者										被雇用者・労働者										被雇用者・労働者										被雇用者・労働者										被雇用者・労働者										被雇用者・労働者										被雇用者・労働者										被雇用者・労働者										被雇用者・労働者										被雇用者・労働者										被雇用者・労働者										被雇用者・労働者										被雇用者・労働者										被雇用者・労働者										被雇用者・労働者										被雇用者・労働者										被雇用者・労働者										被雇用者・労働者										被雇用者・労働者										被雇用者・労働者										被雇用者・労働者										被雇用者・労働者										被雇用者・労働者										被雇用者・労働者										被雇用者・労働者										被雇用者・労働者										被雇用者・労働者										被雇用者・労働者										被雇用者・労働者										被雇用者・労働者										被雇用者・労働者										被雇用者・労働者										被雇用者・労働者										被雇用者・労働者										被雇用者・労働者										被雇用者・労働者										被雇用者・労働者										被雇用者・労働者										被雇用者・労働者										被雇用者・労働者										被雇用者・労働者										被雇用者・労働者										被雇用者・労働者										被雇用者・労働者										被雇用者・労働者										被雇用者・労働者										被雇用者・労働者										被雇用者・労働者										被雇用者・労働者										被雇用者・労働者										被雇用者・労働者										被雇用者・労働者										被雇用者・労働者										被雇用者・労働者										被雇用者・労働者										被雇用者・労働者										被雇用者・労働者										被雇用者・労働者										被雇用者・労働者										被雇用者・労働者										被雇用者・労働者										被雇用者・労働者										被雇用者・労働者										被雇用者・労働者										被雇用者・労働者										被雇用者・労働者										被雇用者・労働者										被雇用者・労働者										被雇用者・労働者										被雇用者・労働者										被雇用者・労働者										被雇用者・労働者										被雇用者・労働者										被雇用者・労働者										被雇用者・労働者										被雇用者・労働者										被雇用者・労働者										被雇用者・労働者										被雇用者・労働者										被雇用者・労働者										被雇用者・労働者										被雇用者・労働者										被雇用者・労働者										被雇用者・労働者										被雇用者・労働者										被雇用者・労働者										被雇用者・労働者										被雇用者・労働者										被雇用者・労働者										被雇用者・労働者										被雇用者・労働者										被雇用者・労働者										被雇用者・労働者										被雇用者・労働者										被雇用者・労働者										被雇用者・労働者										被雇用者・労働者										被雇用者・労働者										被雇用者・労働者										被雇用者・労働者										被雇用者・労働者										被雇用者・労働者										被雇用者・労働者										被雇用者・労働者										被雇用者・労働者										被雇用者・労働者										被雇用者・労働者										被雇用者・労働者										被雇用者・労働者										被雇用者・労働者										被雇用者・労働者										被雇用者・労働者										被雇用者・労働者										被雇用者・労働者										被雇用者・労働者										被雇用者・労働者										被雇用者・労働者										被雇用者・労働者										被雇用者・労働者										被雇用者・労働者										被雇用者・労働者										被雇用者・労働者										被雇用者・労働者										被雇用者・労働者										被雇用者・労働者										被雇用者・労働者										被雇用者・労働者										被雇用者・労働者										被雇用者・労働者										被雇用者・労働者										被雇用者・労働者										被雇用者・労働者										被雇用者・労働者										被雇用者・労働者										被雇用者・労働者										被雇用者・労働者										被雇用者・労働者										被雇用者・労働者										被雇用者・労働者										被雇用者・労働者										被雇用者・労働者										被雇用者・労働者										被雇用者・労働者										被雇用者・労働者										被雇用者・労働者										被雇用者・労働者										被雇用者・労働者										被雇用者・労働者										被雇用者・労働者										被雇用者・労働者										被雇用者・労働者										被雇用者・労働者										被雇用者・労働者										被雇用者・労働者										被雇用者・労働者										被雇用者・労働者										被雇用者・労働者										被雇用者・労働者										被雇用者・労働者										被雇用者・労働者										被雇用者・労働者										被雇用者・労働者										被雇用者・労働者										被雇用者・労働者										被雇用者・労働者										被雇用者・労働者										被雇用者・労働者										被雇用者・労働者										被雇用者・労働者										被雇用者・労働者										被雇用者・労働者										被雇用者・労働者										被雇用者・労働者										被雇用者・労働者										被雇用者・労働者										被雇用者・労働者										被雇用者・労働者										被雇用者・労働者										被雇用者・労働者										被雇用者・労働者										被雇用者・労働者										被雇用者・労働者										被雇用者・労働者										被雇用者・労働者										被雇用者・労働者										被雇用者・労働者										被雇用者・労働者										被雇用者・労働者										被雇用者・労働者										被雇用者・労働者										被雇用者・労働者										被雇用者・労働者										被雇用者・労働者										被雇用者・労働者										被雇用者・労働者										被雇用者・労働者										被雇用者・労働者										被雇用者・労働者									
--------------	--	----------	--	--	--	--	--	--	--	--	--	----------	--	--	--	--	--	--	--	--	--	----------	--	--	--	--	--	--	--	--	--	----------	--	--	--	--	--	--	--	--	--	----------	--	--	--	--	--	--	--	--	--	----------	--	--	--	--	--	--	--	--	--	----------	--	--	--	--	--	--	--	--	--	----------	--	--	--	--	--	--	--	--	--	----------	--	--	--	--	--	--	--	--	--	----------	--	--	--	--	--	--	--	--	--	----------	--	--	--	--	--	--	--	--	--	----------	--	--	--	--	--	--	--	--	--	----------	--	--	--	--	--	--	--	--	--	----------	--	--	--	--	--	--	--	--	--	----------	--	--	--	--	--	--	--	--	--	----------	--	--	--	--	--	--	--	--	--	----------	--	--	--	--	--	--	--	--	--	----------	--	--	--	--	--	--	--	--	--	----------	--	--	--	--	--	--	--	--	--	----------	--	--	--	--	--	--	--	--	--	----------	--	--	--	--	--	--	--	--	--	----------	--	--	--	--	--	--	--	--	--	----------	--	--	--	--	--	--	--	--	--	----------	--	--	--	--	--	--	--	--	--	----------	--	--	--	--	--	--	--	--	--	----------	--	--	--	--	--	--	--	--	--	----------	--	--	--	--	--	--	--	--	--	----------	--	--	--	--	--	--	--	--	--	----------	--	--	--	--	--	--	--	--	--	----------	--	--	--	--	--	--	--	--	--	----------	--	--	--	--	--	--	--	--	--	----------	--	--	--	--	--	--	--	--	--	----------	--	--	--	--	--	--	--	--	--	----------	--	--	--	--	--	--	--	--	--	----------	--	--	--	--	--	--	--	--	--	----------	--	--	--	--	--	--	--	--	--	----------	--	--	--	--	--	--	--	--	--	----------	--	--	--	--	--	--	--	--	--	----------	--	--	--	--	--	--	--	--	--	----------	--	--	--	--	--	--	--	--	--	----------	--	--	--	--	--	--	--	--	--	----------	--	--	--	--	--	--	--	--	--	----------	--	--	--	--	--	--	--	--	--	----------	--	--	--	--	--	--	--	--	--	----------	--	--	--	--	--	--	--	--	--	----------	--	--	--	--	--	--	--	--	--	----------	--	--	--	--	--	--	--	--	--	----------	--	--	--	--	--	--	--	--	--	----------	--	--	--	--	--	--	--	--	--	----------	--	--	--	--	--	--	--	--	--	----------	--	--	--	--	--	--	--	--	--	----------	--	--	--	--	--	--	--	--	--	----------	--	--	--	--	--	--	--	--	--	----------	--	--	--	--	--	--	--	--	--	----------	--	--	--	--	--	--	--	--	--	----------	--	--	--	--	--	--	--	--	--	----------	--	--	--	--	--	--	--	--	--	----------	--	--	--	--	--	--	--	--	--	----------	--	--	--	--	--	--	--	--	--	----------	--	--	--	--	--	--	--	--	--	----------	--	--	--	--	--	--	--	--	--	----------	--	--	--	--	--	--	--	--	--	----------	--	--	--	--	--	--	--	--	--	----------	--	--	--	--	--	--	--	--	--	----------	--	--	--	--	--	--	--	--	--	----------	--	--	--	--	--	--	--	--	--	----------	--	--	--	--	--	--	--	--	--	----------	--	--	--	--	--	--	--	--	--	----------	--	--	--	--	--	--	--	--	--	----------	--	--	--	--	--	--	--	--	--	----------	--	--	--	--	--	--	--	--	--	----------	--	--	--	--	--	--	--	--	--	----------	--	--	--	--	--	--	--	--	--	----------	--	--	--	--	--	--	--	--	--	----------	--	--	--	--	--	--	--	--	--	----------	--	--	--	--	--	--	--	--	--	----------	--	--	--	--	--	--	--	--	--	----------	--	--	--	--	--	--	--	--	--	----------	--	--	--	--	--	--	--	--	--	----------	--	--	--	--	--	--	--	--	--	----------	--	--	--	--	--	--	--	--	--	----------	--	--	--	--	--	--	--	--	--	----------	--	--	--	--	--	--	--	--	--	----------	--	--	--	--	--	--	--	--	--	----------	--	--	--	--	--	--	--	--	--	----------	--	--	--	--	--	--	--	--	--	----------	--	--	--	--	--	--	--	--	--	----------	--	--	--	--	--	--	--	--	--	----------	--	--	--	--	--	--	--	--	--	----------	--	--	--	--	--	--	--	--	--	----------	--	--	--	--	--	--	--	--	--	----------	--	--	--	--	--	--	--	--	--	----------	--	--	--	--	--	--	--	--	--	----------	--	--	--	--	--	--	--	--	--	----------	--	--	--	--	--	--	--	--	--	----------	--	--	--	--	--	--	--	--	--	----------	--	--	--	--	--	--	--	--	--	----------	--	--	--	--	--	--	--	--	--	----------	--	--	--	--	--	--	--	--	--	----------	--	--	--	--	--	--	--	--	--	----------	--	--	--	--	--	--	--	--	--	----------	--	--	--	--	--	--	--	--	--	----------	--	--	--	--	--	--	--	--	--	----------	--	--	--	--	--	--	--	--	--	----------	--	--	--	--	--	--	--	--	--	----------	--	--	--	--	--	--	--	--	--	----------	--	--	--	--	--	--	--	--	--	----------	--	--	--	--	--	--	--	--	--	----------	--	--	--	--	--	--	--	--	--	----------	--	--	--	--	--	--	--	--	--	----------	--	--	--	--	--	--	--	--	--	----------	--	--	--	--	--	--	--	--	--	----------	--	--	--	--	--	--	--	--	--	----------	--	--	--	--	--	--	--	--	--	----------	--	--	--	--	--	--	--	--	--	----------	--	--	--	--	--	--	--	--	--	----------	--	--	--	--	--	--	--	--	--	----------	--	--	--	--	--	--	--	--	--	----------	--	--	--	--	--	--	--	--	--	----------	--	--	--	--	--	--	--	--	--	----------	--	--	--	--	--	--	--	--	--	----------	--	--	--	--	--	--	--	--	--	----------	--	--	--	--	--	--	--	--	--	----------	--	--	--	--	--	--	--	--	--	----------	--	--	--	--	--	--	--	--	--	----------	--	--	--	--	--	--	--	--	--	----------	--	--	--	--	--	--	--	--	--	----------	--	--	--	--	--	--	--	--	--	----------	--	--	--	--	--	--	--	--	--	----------	--	--	--	--	--	--	--	--	--	----------	--	--	--	--	--	--	--	--	--	----------	--	--	--	--	--	--	--	--	--	----------	--	--	--	--	--	--	--	--	--	----------	--	--	--	--	--	--	--	--	--	----------	--	--	--	--	--	--	--	--	--	----------	--	--	--	--	--	--	--	--	--	----------	--	--	--	--	--	--	--	--	--	----------	--	--	--	--	--	--	--	--	--	----------	--	--	--	--	--	--	--	--	--	----------	--	--	--	--	--	--	--	--	--	----------	--	--	--	--	--	--	--	--	--	----------	--	--	--	--	--	--	--	--	--	----------	--	--	--	--	--	--	--	--	--	----------	--	--	--	--	--	--	--	--	--	----------	--	--	--	--	--	--	--	--	--	----------	--	--	--	--	--	--	--	--	--	----------	--	--	--	--	--	--	--	--	--	----------	--	--	--	--	--	--	--	--	--	----------	--	--	--	--	--	--	--	--	--	----------	--	--	--	--	--	--	--	--	--	----------	--	--	--	--	--	--	--	--	--	----------	--	--	--	--	--	--	--	--	--	----------	--	--	--	--	--	--	--	--	--	----------	--	--	--	--	--	--	--	--	--	----------	--	--	--	--	--	--	--	--	--	----------	--	--	--	--	--	--	--	--	--	----------	--	--	--	--	--	--	--	--	--	----------	--	--	--	--	--	--	--	--	--	----------	--	--	--	--	--	--	--	--	--	----------	--	--	--	--	--	--	--	--	--	----------	--	--	--	--	--	--	--	--	--	----------	--	--	--	--	--	--	--	--	--	----------	--	--	--	--	--	--	--	--	--	----------	--	--	--	--	--	--	--	--	--	----------	--	--	--	--	--	--	--	--	--	----------	--	--	--	--	--	--	--	--	--	----------	--	--	--	--	--	--	--	--	--	----------	--	--	--	--	--	--	--	--	--	----------	--	--	--	--	--	--	--	--	--	----------	--	--	--	--	--	--	--	--	--	----------	--	--	--	--	--	--	--	--	--	----------	--	--	--	--	--	--	--	--	--	----------	--	--	--	--	--	--	--	--	--	----------	--	--	--	--	--	--	--	--	--	----------	--	--	--	--	--	--	--	--	--	----------	--	--	--	--	--	--	--	--	--	----------	--	--	--	--	--	--	--	--	--	----------	--	--	--	--	--	--	--	--	--	----------	--	--	--	--	--	--	--	--	--	----------	--	--	--	--	--	--	--	--	--	----------	--	--	--	--	--	--	--	--	--	----------	--	--	--	--	--	--	--	--	--	----------	--	--	--	--	--	--	--	--	--	----------	--	--	--	--	--	--	--	--	--	----------	--	--	--	--	--	--	--	--	--	----------	--	--	--	--	--	--	--	--	--	----------	--	--	--	--	--	--	--	--	--	----------	--	--	--	--	--	--	--	--	--	----------	--	--	--	--	--	--	--	--	--	----------	--	--	--	--	--	--	--	--	--	----------	--	--	--	--	--	--	--	--	--	----------	--	--	--	--	--	--	--	--	--	----------	--	--	--	--	--	--	--	--	--	----------	--	--	--	--	--	--	--	--	--	----------	--	--	--	--	--	--	--	--	--	----------	--	--	--	--	--	--	--	--	--	----------	--	--	--	--	--	--	--	--	--	----------	--	--	--	--	--	--	--	--	--	----------	--	--	--	--	--	--	--	--	--	----------	--	--	--	--	--	--	--	--	--	----------	--	--	--	--	--	--	--	--	--	----------	--	--	--	--	--	--	--	--	--	----------	--	--	--	--	--	--	--	--	--	----------	--	--	--	--	--	--	--	--	--	----------	--	--	--	--	--	--	--	--	--	----------	--	--	--	--	--	--	--	--	--	----------	--	--	--	--	--	--	--	--	--	----------	--	--	--	--	--	--	--	--	--	----------	--	--	--	--	--	--	--	--	--	----------	--	--	--	--	--	--	--	--	--	----------	--	--	--	--	--	--	--	--	--	----------	--	--	--	--	--	--	--	--	--	----------	--	--	--	--	--	--	--	--	--	----------	--	--	--	--	--	--	--	--	--	----------	--	--	--	--	--	--	--	--	--	----------	--	--	--	--	--	--	--	--	--	----------	--	--	--	--	--	--	--	--	--	----------	--	--	--	--	--	--	--	--	--	----------	--	--	--	--	--	--	--	--	--	----------	--	--	--	--	--	--	--	--	--	----------	--	--	--	--	--	--	--	--	--	----------	--	--	--	--	--	--	--	--	--	----------	--	--	--	--	--	--	--	--	--	----------	--	--	--	--	--	--	--	--	--	----------	--	--	--	--	--	--	--	--	--	----------	--	--	--	--	--	--	--	--	--	----------	--	--	--	--	--	--	--	--	--	----------	--	--	--	--	--	--	--	--	--	----------	--	--	--	--	--	--	--	--	--	----------	--	--	--	--	--	--	--	--	--	----------	--	--	--	--	--	--	--	--	--	----------	--	--	--	--	--	--	--	--	--	----------	--	--	--	--	--	--	--	--	--	----------	--	--	--	--	--	--	--	--	--	----------	--	--	--	--	--	--	--	--	--	----------	--	--	--	--	--	--	--	--	--	----------	--	--	--	--	--	--	--	--	--	----------	--	--	--	--	--	--	--	--	--	----------	--	--	--	--	--	--	--	--	--	----------	--	--	--	--	--	--	--	--	--	----------	--	--	--	--	--	--	--	--	--	----------	--	--	--	--	--	--	--	--	--	----------	--	--	--	--	--	--	--	--	--	----------	--	--	--	--	--	--	--	--	--	----------	--	--	--	--	--	--	--	--	--	----------	--	--	--	--	--	--	--	--	--	----------	--	--	--	--	--	--	--	--	--	----------	--	--	--	--	--	--	--	--	--	----------	--	--	--	--	--	--	--	--	--	----------	--	--	--	--	--	--	--	--	--	----------	--	--	--	--	--	--	--	--	--	----------	--	--	--	--	--	--	--	--	--	----------	--	--	--	--	--	--	--	--	--	----------	--	--	--	--	--	--	--	--	--	----------	--	--	--	--	--	--	--	--	--	----------	--	--	--	--	--	--	--	--	--	----------	--	--	--	--	--	--	--	--	--	----------	--	--	--	--	--	--	--	--	--	----------	--	--	--	--	--	--	--	--	--	----------	--	--	--	--	--	--	--	--	--	----------	--	--	--	--	--	--	--	--	--	----------	--	--	--	--	--	--	--	--	--	----------	--	--	--	--	--	--	--	--	--	----------	--	--	--	--	--	--	--	--	--	----------	--	--	--	--	--	--	--	--	--	----------	--	--	--	--	--	--	--	--	--	----------	--	--	--	--	--	--	--	--	--	----------	--	--	--	--	--	--	--	--	--	----------	--	--	--	--	--	--	--	--	--	----------	--	--	--	--	--	--	--	--	--	----------	--	--	--	--	--	--	--	--	--	----------	--	--	--	--	--	--	--	--	--	----------	--	--	--	--	--	--	--	--	--	----------	--	--	--	--	--	--	--	--	--	----------	--	--	--	--	--	--	--	--	--	----------	--	--	--	--	--	--	--	--	--	----------	--	--	--	--	--	--	--	--	--	----------	--	--	--	--	--	--	--	--	--	----------	--	--	--	--	--	--	--	--	--	----------	--	--	--	--	--	--	--	--	--	----------	--	--	--	--	--	--	--	--	--	----------	--	--	--	--	--	--	--	--	--	----------	--	--	--	--	--	--	--	--	--	----------	--	--	--	--	--	--	--	--	--	----------	--	--	--	--	--	--	--	--	--	----------	--	--	--	--	--	--	--	--	--	----------	--	--	--	--	--	--	--	--	--	----------	--	--	--	--	--	--	--	--	--	----------	--	--	--	--	--	--	--	--	--	----------	--	--	--	--	--	--	--	--	--	----------	--	--	--	--	--	--	--	--	--	----------	--	--	--	--	--	--	--	--	--	----------	--	--	--	--	--	--	--	--	--	----------	--	--	--	--	--	--	--	--	--	----------	--	--	--	--	--	--	--	--	--	----------	--	--	--	--	--	--	--	--	--	----------	--	--	--	--	--	--	--	--	--	----------	--	--	--	--	--	--	--	--	--	----------	--	--	--	--	--	--	--	--	--	----------	--	--	--	--	--	--	--	--	--	----------	--	--	--	--	--	--	--	--	--	----------	--	--	--	--	--	--	--	--	--	----------	--	--	--	--	--	--	--	--	--	----------	--	--	--	--	--	--	--	--	--	----------	--	--	--	--	--	--	--	--	--	----------	--	--	--	--	--	--	--	--	--	----------	--	--	--	--	--	--	--	--	--	----------	--	--	--	--	--	--	--	--	--	----------	--	--	--	--	--	--	--	--	--	----------	--	--	--	--	--	--	--	--	--	----------	--	--	--	--	--	--	--	--	--	----------	--	--	--	--	--	--	--	--	--	----------	--	--	--	--	--	--	--	--	--	----------	--	--	--	--	--	--	--	--	--	----------	--	--	--	--	--	--	--	--	--	----------	--	--	--	--	--	--	--	--	--	----------	--	--	--	--	--	--	--	--	--	----------	--	--	--	--	--	--	--	--	--	----------	--	--	--	--	--	--	--	--	--	----------	--	--	--	--	--	--	--	--	--	----------	--	--	--	--	--	--	--	--	--	----------	--	--	--	--	--	--	--	--	--	----------	--	--	--	--	--	--	--	--	--	----------	--	--	--	--	--	--	--	--	--	----------	--	--	--	--	--	--	--	--	--	----------	--	--	--	--	--	--	--	--	--	----------	--	--	--	--	--	--	--	--	--	----------	--	--	--	--	--	--	--	--	--	----------	--	--	--	--	--	--	--	--	--	----------	--	--	--	--	--	--	--	--	--	----------	--	--	--	--	--	--	--	--	--	----------	--	--	--	--	--	--	--	--	--	----------	--	--	--	--	--	--	--	--	--	----------	--	--	--	--	--	--	--	--	--	----------	--	--	--	--	--	--	--	--	--	----------	--	--	--	--	--	--	--	--	--	----------	--	--	--	--	--	--	--	--	--	----------	--	--	--	--	--	--	--	--	--	----------	--	--	--	--	--	--	--	--	--	----------	--	--	--	--	--	--	--	--	--	----------	--	--	--	--	--	--	--	--	--	----------	--	--	--	--	--	--	--	--	--	----------	--	--	--	--	--	--	--	--	--	----------	--	--	--	--	--	--	--	--	--	----------	--	--	--	--	--	--	--	--	--	----------	--	--	--	--	--	--	--	--	--	----------	--	--	--	--	--	--	--	--	--	----------	--	--	--	--	--	--	--	--	--	----------	--	--	--	--	--	--	--	--	--	----------	--	--	--	--	--	--	--	--	--	----------	--	--	--	--	--	--	--	--	--	----------	--	--	--	--	--	--	--	--	--	----------	--	--	--	--	--	--	--	--	--	----------	--	--	--	--	--	--	--	--	--	----------	--	--	--	--	--	--	--	--	--	----------	--	--	--	--	--	--	--	--	--	----------	--	--	--	--	--	--	--	--	--	----------	--	--	--	--	--	--	--	--	--	----------	--	--	--	--	--	--	--	--	--	----------	--	--	--	--	--	--	--	--	--	----------	--	--	--	--	--	--	--	--	--	----------	--	--	--	--	--	--	--	--	--	----------	--	--	--	--	--	--	--	--	--	----------	--	--	--	--	--	--	--	--	--	----------	--	--	--	--	--	--	--	--	--	----------	--	--	--	--	--	--	--	--	--	----------	--	--	--	--	--	--	--	--	--	----------	--	--	--	--	--	--	--	--	--	----------	--	--	--	--	--	--	--	--	--	----------	--	--	--	--	--	--	--	--	--	----------	--	--	--	--	--	--	--	--	--	----------	--	--	--	--	--	--	--	--	--	----------	--	--	--	--	--	--	--	--	--	----------	--	--	--	--	--	--	--	--	--	----------	--	--	--	--	--	--	--	--	--	----------	--	--	--	--	--	--	--	--	--	----------	--	--	--	--	--	--	--	--	--	----------	--	--	--	--	--	--	--	--	--	----------	--	--	--	--	--	--	--	--	--	----------	--	--	--	--	--	--	--	--	--	----------	--	--	--	--	--	--	--	--	--	----------	--	--	--	--	--	--	--	--	--	----------	--	--	--	--	--	--	--	--	--	----------	--	--	--	--	--	--	--	--	--	----------	--	--	--	--	--	--	--	--	--	----------	--	--	--	--	--	--	--	--	--	----------	--	--	--	--	--	--	--	--	--	----------	--	--	--	--	--	--	--	--	--	----------	--	--	--	--	--	--	--	--	--	----------	--	--	--	--	--	--	--	--	--	----------	--	--	--	--	--	--	--	--	--	----------	--	--	--	--	--	--	--	--	--	----------	--	--	--	--	--	--	--	--	--	----------	--	--	--	--	--	--	--	--	--	----------	--	--	--	--	--	--	--	--	--	----------	--	--	--	--	--	--	--	--	--	----------	--	--	--	--	--	--	--	--	--	----------	--	--	--	--	--	--	--	--	--	----------	--	--	--	--	--	--	--	--	--	----------	--	--	--	--	--	--	--	--	--	----------	--	--	--	--	--	--	--	--	--	----------	--	--	--	--	--	--	--	--	--	----------	--	--	--	--	--	--	--	--	--	----------	--	--	--	--	--	--	--	--	--	----------	--	--	--	--	--	--	--	--	--	----------	--	--	--	--	--	--	--	--	--	----------	--	--	--	--	--	--	--	--	--	----------	--	--	--	--	--	--	--	--	--	----------	--	--	--	--	--	--	--	--	--	----------	--	--	--	--	--	--	--	--	--	----------	--	--	--	--	--	--	--	--	--	----------	--	--	--	--	--	--	--	--	--	----------	--	--	--	--	--	--	--	--	--	----------	--	--	--	--	--	--	--	--	--	----------	--	--	--	--	--	--	--	--	--	----------	--	--	--	--	--	--	--	--	--	----------	--	--	--	--	--	--	--	--	--	----------	--	--	--	--	--	--	--	--	--	----------	--	--	--	--	--	--	--	--	--	----------	--	--	--	--	--	--	--	--	--	----------	--	--	--	--	--	--	--	--	--	----------	--	--	--	--	--	--	--	--	--	----------	--	--	--	--	--	--	--	--	--	----------	--	--	--	--	--	--	--	--	--	----------	--	--	--	--	--	--	--	--	--

1 1 刑法犯 罪種別 被害者の職業別 認知件数 (3)

被害者の職業 罪種		学 生					無 徒 等			職 無				法人団体・被害者なし	
		学 生					無 徒 等			職 無					
		未就学児童	小学生	中学生	高校生	大学生	専修学校生等	主婦	失業者	利子・配当・家賃用保険等生活者	年金・雇生活者	浮浪者	その他の無職者		
刑法犯総数	26	411	984	2,463	1,939	424	875	51	15	1,842	4	2,158	11,758		
凶悪犯		12	14	13	13	2	8			14		26	39		
殺人		3			1		5			6		7			
殺人		3					5			6		7			
親殺															
組織的殺人															
組織的嬰兒殺															
殺人予備															
自殺関与・同意殺人					1										
強盗				1	4		1			4		3	23		
強盗殺人															
強盗強傷					2					4		1			
強盗・不同意性交等					1										
強盗・準強盗				1	1		1					2	23		
放火										4		4	16		
不同意性交等	9	14	12	8	2	2						12			
暴行	18	48	46	124	47	19	61	7		82	2	263	2		
凶器準備集合															
暴行	7	27	19	48	24	7	15	3		26	1	77			
傷害	11	19	19	54	17	9	36	4		51	1	169			
うち傷害致死	1									1		1			
脅迫		1	4	12	3	2	9			5		12	2		
恐喝		1	4	10	3	1	1					5			
窃盗	300	877	2,194	1,770	380	565	71			870		1,167	9,853		
侵入盗				16	25	5				306		305	1,194		
乗り物盗	230	820	2,027	1,566	334	252	19	2	164	440	191				
非侵入盗	70	57	151	179	41	242	14	5	400	422	8,468				
知能犯			7	10	1	115				715	170	681			
詐欺			7	10	1	114				714	169	512			
横領										1	1	48			
横領												1	17		
業務上横領										1			31		
偽造						1						113			
うち通貨偽造							1					37			
うち文書偽造												74			
うち支払用カード偽造															
うち有価証券偽造													2		
汚職													3		
うち賄賂													3		
あつせん利得処罰法															
背任															
風俗犯	2	38	25	77	29	12	5	2		4		25	117		
賭博													4		
わいせつ	2	35	22	42	25	9	2	2		4		19	113		
うち不同意わいせつ	2	27	22	39	20	9	2	2		4		18			
うち公然わいせつ		8		3	5							1	7		
性的姿態撮影等処罰法		3	3	35	4	3	3					6			
その他の刑法犯	6	13	22	48	70	10	121	4	3	157	2	507	1,066		
うち占有離脱物横領		3	6	23	44	6	17	1		20		316	6		
うち公務執行妨害													1		
うち住居侵入															
うち逮捕監禁		2	1		3	2	9		1	55	2	47	255		
うち略取誘拐・人身売買															
うち盗品	5	2	3	4			1					3			
うち器物損壊等												2			
うち器物損壊等		4	9	18	22	2	88	3	2	74		128	611		



12 刑法犯 罪種別 被害者の年齢・性別 認知件数(1)

罪 種	年齢・性別		総 数	人の被害の計		20歳未満		0歳～5歳		6歳～12歳		13歳～19歳		20歳以上		20歳～24歳		25歳～29歳		30歳～39歳		40歳～49歳	
	数	性別		うち) 女	うち) 女	うち) 女	うち) 女	うち) 女	うち) 女	うち) 女	うち) 女	うち) 女	うち) 女	うち) 女	うち) 女	うち) 女	うち) 女	うち) 女	うち) 女	うち) 女	うち) 女	うち) 女	うち) 女
刑法犯 総数	37,538	25,780	8,462	5,237	1,587	22	10	518	206	4,697	1,371	20,261	6,875	2,981	1,022	2,015	702	3,213	970	3,328	909		
凶 害 犯	268	229	156	55	48			13	10	42	38	174	108	39	31	22	19	29	20	21	13		
殺 人	44	44	19	3				3								4	3	8	4	5	4		
嬰 児 殺	42	42	18	3				3								4	3	8	4	5	4		
組織的殺人																							
組織的嬰兒殺																							
殺人予備	1	1										1											
自殺関与・同意殺人	1	1	1									1				1							
強 盗	80	57	26	3						3		54	26	11	8	7	5	7	3	6	1		
強 盗 殺 人	2	2														1							
強 盗 傷 人	32	32	10	1						1		31	10	4	2	2	1	3		5	1		
強盗・不同意性交等	3	3	3									3	3	3	1	1	1	1	1				
強 盗 ・ 準 強 盗	43	20	13	2						2		18	13	6	5	3	3	3	2	1			
放 火	37	21	6																				
不 同 意 性 交 等	107	107	105	49	48			10	10	39	38	58	57	24	23	11	11	13	13	8	8		
粗 暴 犯	2,216	2,214	773	300	101			54	20	231	75	1,914	672	252	117	212	90	383	140	420	138		
凶 器 準 備 集 合																							
暴 行	880	880	286	120	45	4		1	31	10	85	34	760	241	104	50	91	36	158	51	166		
傷 害 犯	1,148	1,148	424	143	41	11		5	19	8	113	28	1,005	383	128	60	110	47	194	77	223		
う ち) 傷 害 致 死	3	3	2	1												1							
脅 迫	140	138	55	20	12			2	2	18	10	118	43	11	7	10	7	25	11	23	6		
恐 喝	48	48	8	17	3					2	15	3	31	5	9	1		6	1	8	2		
窃 盗 犯	28,287	18,434	5,338	4,569	1,219			392	127	4,177	1,092	13,865	4,119	2,361	692	1,496	452	2,291	606	2,241	573		
侵 入 盗	3,198	2,004	657	29	16					29	16	1,975	641	62	24	73	37	171	49	234	46		
乗 り 物 盗	10,849	10,658	2,964	4,113	1,047			317	88	3,796	959	6,545	1,917	1,819	514	965	277	1,222	303	1,011	302		
非 侵 入 盗	14,240	5,772	1,717	427	156			75	39	352	117	5,345	1,561	480	154	458	138	898	254	996	225		
知 能 犯	2,094	1,413	944	11	8					11	8	1,402	936	29	14	30	18	44	18	54	20		
詐 欺	1,915	1,403	940	11	8					11	8	1,392	932	28	14	30	18	44	18	51	19		
横 領	54	6	2																		2		
横 領 準 備	22	5	2																				
業 務 上 横 領	32	1																					
偽 造	117	4	2																				
う ち) 通 貨 偽 造	40	3	2																		1		
う ち) 文 書 偽 造	75	1																			1		
う ち) 支 払 用 カ ー ド 偽 造																							
う ち) 有 価 証 券 偽 造	2																						
汚 職	3																						
う ち) 賄 賂	3																						
あ っ せ ん 利 得 処 罰 法																							
背 任	5																						
風 俗 犯	503	386	370	163	157	2	2	40	39	121	116	223	213	95	94	49	49	44	40	16	13		
賭 博	4																						
わ い せ つ	407	294	284	113	109	2	2	37	37	74	70	181	175	76	76	39	39	38	36	12	10		
う ち) 不 同 意 わ い せ つ			253	102	99	2	2	29	29	71	68	154	154	69	69	35	35	30	30	8	8		
う ち) 公 然 わ い せ つ			31	11	10			8	8	3	2	27	21	7	7	4	4	8	6	4	2		
う ち) 面 会 要 求 等																							
性的姿態撮影等処罰法			86	50	48			3	2	47	46	42	38	19	18	10	10	6	4	4	3		
そ の 他 の 刑 法 犯	4,170	3,104	881	139	54	5	2	19	10	115	42	2,683	827	205	74	206	74	422	146	576	152		
う ち) 占 有 離 脱 物 横 領	758	752	144	60	17			4	2	56	15	410	127	75	16	51	20	81	29	81	24		
う ち) 公 務 執 行 妨 害	95	94	5									94	5	13	2	9	1	17	37	1	1		
う ち) 住 居 侵 入	650	395	141	1	1					1	1	394	140	25	19	23	12	39	12	65	15		
う ち) 逮 捕 監 禁	12	12	5	3	2			3	2			9	3	6	1			2					
う ち) 略 取 誘 拐 ・ 人 身 売 買	17	17	11	16	10	4	2	3	1	9	7	1	1	1									
う ち) 盗 品 等	28																						
う ち) 器 物 損 壊 等	2,325	1,714	532	50	18			6	2	44	16	1,664	514	82	32	117	40	263	95	374	107		

12 刑法犯 罪種別 被害者の年齢・性別 認知件数(2)

罪 種	年齢・性別		年齢不明										被害者 し な
			年齢不明										
	50歳～59歳		60歳～64歳		65歳～69歳		70歳以上						
	うち)女	うち)女	うち)女	うち)女	うち)女	うち)女	うち)女	うち)女	うち)女	うち)女			
刑 法 犯 総 数	3,227	932	1,251	386	963	319	3,283	1,635	282	11,531	227		
凶 害 犯	27	10	11	3	8	2	17	10		37	2		
殺 人	8	4	4	1	1		7	3					
殺 人	8	4	3	1	1		7	3					
嬰 児 殺 人													
組 織 的 殺 人													
組 織 的 嬰 児 殺 人													
殺 人 予 備			1										
自殺関与・同意殺人													
強 盗	11	3	4	1	3	1	5	4		23			
強 盗 殺 人	1												
強 盗 傷 人	8	2	2		3	1	4	3					
強盗・不同意性交等													
強 盗 ・ 準 強 盗	2	1	2	1			1	1		23			
放 火	6	1	3	1	4	1	5	3		14	2		
不 同 意 性 交 等	2	2											
粗 暴 犯	357	86	88	18	49	16	153	67		2			
凶 器 準 備 集 合													
暴 行	143	29	33	5	16	5	49	21					
傷 害	183	51	47	13	28	9	92	40					
うち)傷害致死							1	1					
脅 迫	27	6	7		5	2	10	4		2			
恐 喝	4	1					2	2					
窃 盗 犯	2,145	615	804	220	608	172	1,919	789		9,853			
侵 入 盗	357	89	241	79	209	60	628	257		1,194			
乗 り 物 盗	776	264	213	62	141	41	398	154		191			
非 侵 入 盗	1,012	262	350	79	258	71	893	378		8,468			
知 能 犯	89	40	144	88	160	87	852	651		650	31		
詐 欺	85	38	144	88	160	87	850	650		512			
横 領	2	1					1	1		48			
横 領	1	1					1	1		17			
横 領	1									31			
偽 造	2	1					1			85	28		
うち)通貨偽造	1	1					1			32	5		
うち)文書偽造	1									52	22		
うち)支払用カード偽造													
うち)有価証券偽造										1	1		
汚 職											3		
うち)賄賂											3		
あつせん利得処罰法													
背 任										5			
風 俗 犯	14	12	2	2			3	3			117		
賭博											4		
わ い せ つ	11	9	2	2			3	3			113		
うち)不同意わいせつ	8	8	1	1			3	3					
うち)公然わいせつ	3	1	1	1							7		
うち)面会要求等													
性的姿態撮影等処罰法	3	3											
そ の 他 の 刑 法 犯	595	169	202	55	138	42	339	115	282	989	77		
うち)占有離脱物横領	65	18	17	6	8	2	32	12	282	6			
うち)公務執行妨害	14	1	4						1	1			
うち)住居侵入	95	20	32	5	24	14	91	43		255			
うち)逮捕監禁	1												
うち)略取誘拐・人身売買													
うち)盗品等											28		
うち)器物損壊等	396	123	139	42	99	25	194	50		611			

1 3 刑法犯 罪種別 犯行の動機・原因別 検挙件数

罪 種	動機・原因		総 数	直				接				の				機				原				困	解 決
				生活 困窮	保険金 目当て	ばちんこ依存	ギャンブル依存	遊興費 充当	債務 返済	職業的 犯罪	一時的 盗用	対象物自 体の所有 消費目的	その他 利欲	介護・ 看病破 れ	子育て の悩み	痴情	怨恨	憤 怒	性的 欲求	服従 迎合	遊び・ 好奇心 スリル	自己 顕示	薬物の 作用		
刑 法 犯 総 数	11,806	3,112	2	31	45	1,236	112	96	174	3,075	365	14	10	51	101	1,737	527	21	175	20	3	112	91	349	347
凶 害 罪	211	30		1		3	3			8	3	1	2	6	12	41	64	1	1			4	5	20	6
殺 害 罪	43										1		2		6	25						2	1	4	2
殺 害 罪	42										1		2		6	24						2	1	4	2
嬰 児 殺 害 罪																									
組 織 的 殺 害 罪																									
組 織 的 嬰 児 殺 害 罪																									
殺 害 罪	1															1									
自 殺 未 遂 ・ 同 意 殺 害 罪																									
強 盗 罪	68	27				3	3			8				2	3	10	1	1	1			2	5	2	2
強 盗 罪	2	1																							
強 盗 罪	31	11				1	3			4					1	6		1					3	1	1
強 盗 ・ 不 同 意 性 交 渉 罪	2																1								
強 盗 ・ 準 強 盗 罪	33	15				2				4				2	2	2			1			2	2	1	1
放 火 罪	25	3		1							2	1			2	6						2	2	5	1
不 同 意 性 交 渉 罪	75													4	1		63						6	1	1
租 税 犯 罪	1,666	8				9	4			4	28	2	2	16	36	1,406	18	4	14	5	1	33	10	58	8
凶 器 準 備 集 合 罪																									
暴 行 罪	626										11	1		7	5	541	13		8	2		12	3	23	
傷 害 罪	888	1					1			1	6	1	2	4	14	782	1	3	5	2	1	20	6	33	5
うち)傷害致死	3												1				1							1	
脅 迫 罪	110	1					2			1	2			4	17	74	4			1		1		1	2
恐 喝 罪	42	6				9	1			2	9			1			9	1	1				1	1	1
窃 盗 罪	7,607	2,716		28	38	1,012	73	65	131	2,685	183	9	5	4	10	14	113	10	65	4		22	7	132	281
盗 入 罪	1,441	530		4	30	626	8	36	2	102	10	1		2	3		43	2	5	1		5	12	19	
乗 り 物 盗 取 罪	5,485	2,147		24	8	294	64	20	62	2,314	170	8	5	2	7	11	70	8	54	3		15	6	109	84
非 法 侵 入 罪	681	39				92	1	9	67	269	3						3		6			2	1	11	178
知 能 犯 罪	623	236	2	2	2	125	30	10	1	86	74						1		4	4			8	35	3
詐 欺 罪	538	217	2	2	2	114	25	10		71	53					1		4	1			6	28	2	2
横 領 罪	35	11				5	4		1	10	2														
横 領 罪	22	5				3	4		1	6	2												1		
業 務 上 横 領 罪	13	6				2				4															
偽 造 罪	45	8				3				5	18								3						
うち)通貨偽造	1																								
うち)文書偽造	41	8				3				5	18												2	5	
うち)支払用カード偽造																									
うち)有価証券偽造	3																		3						
汚 職 罪	2					1					1														
うち)賄賂	2					1					1														
あ っ せ ん 利 得 処 罰 法 犯 罪																									
背 任 罪	3					2	1																		
風 俗 犯 罪	382	3				4		1			11			15	1		262				5	1	3	16	4
賭 博 罪	5	1						1			1														
わ い せ つ 罪	331	2				4					10			12	1		221		53	5	1	3	15	4	
うち)不意わいせつ	181										2			12	1		147		4			2	12	1	
うち)公然わいせつ	37										2						25		4	1	1	1		3	
性的姿態撮影等処罰	46													3			41		1				1		
そ の 他 の 刑 法 犯 罪	1,317	119		5		83	2	20	42	292	66	2	1	10	42	275	70	2	35	6	1	50	61	88	45
うち)占有離脱物横領	411	39				28			42	268	15	2				1			2				1	9	4
うち)公務執行妨害	93										5					1	65		1	1			7	13	
うち)住居侵入	289	66			5	37	1	5		4	25			7	6	11	56		12	3	1	16	8	25	1
うち)逮捕・監禁	8						1						1	1	1	2									
うち)略取誘拐・人身売買	17	1									3						7						6		
うち)盗品等	22	3				1				14	1												1	2	
うち)器物損壊等	304	2								3	10			2	19	155	5		10	2		22	6	30	38

(注) 解決とは、認知をした事件について当該認知に係る犯罪が成立しないこと、訴訟条件を欠くこと又は処罰条件を欠くことをいう。

14 刑法犯 罪種別 犯行時の職業別 検挙人員 (1)

犯罪種別		総数	自営業			家族従業者			被雇用者			勤め			人						
			農・林・漁業	販売店	飲食店	店主	土木・建築・営業	不動産・自営	製造業・自営	その他の営業主	専任	療養・保健	門外漢・その他	技術者		管理職	職業				
罪	刑法	7,589	33	33	41	177	22	6	278	28	61	1	11	38	4	35	12	53	77	13	6
	凶悪犯	210	1	1	10	4	2	5	1	2				1		1					
	殺人	46				4										1					
	強盗	45				4			1							1					
	組織的殺人																				
	組織的殺人																				
	組織的殺人																				
	組織的殺人																				
	組織的殺人																				
	組織的殺人																				
罪	強盗	62			1																
	強盗	2																			
	強盗	24																			
	強盗・不同意性交等	2																			
	強盗・準強盗	34			1																
	放火	22				1															
	不同意性交等	80	1	18	89	5	2	4	1	2				1		1					
	不同意性交等	1,656	13	18			6	3	106	6	14	1	4	10	2	18	4	7	17	2	1
	凶器準備集合																				
	暴力	597	6	8	6	24	3	1	34	3	4	1	1	5		3	1	4	7	1	1
暴力	911	5	10	10	61	3	2	65	3	9		3	4	1	13	3	3	10	1	1	
暴力	2							1													
暴力	98	1		2	2			5		1				1	1						
暴力	50	1		2	2			2	2												
暴力	4,096	12	10	9	41	5	2	89	4	25		4	15		8	2	26	43	5	3	
暴力	189				12			5		1			2							1	
暴力	290	1				2		5				1									
暴力	3,617	11	10	9	29	3	2	79	4	22		3	13		8	2	26	42	4	3	
暴力	433	1	2	3	8	5		24	4	5		1	2		1	2	6	6	1	1	
暴力	371	1	1	3	7	4		21	3	3		1	1		1	2	5	5			
暴力	24					1			1								1	1		1	
暴力	11							1													
暴力	13				1		1		1								1	1		1	
暴力	33				1				2	3	2										
暴力																					
暴力					1																
暴力					1																
暴力																					
暴力																					
暴力																					
暴力																					
暴力																					
暴力																					
暴力																					
暴力																					
暴力																					
暴力																					
暴力																					
暴力																					
暴力																					
暴力																					
暴力																					
暴力																					
暴力																					
暴力																					
暴力																					
暴力																					
暴力																					

1 4 刑法犯 罪種別 犯行時の職業別 検挙人員（2）

犯行時の職業 罪 種		被 雇 用 者 能 動 業 者 人																			
		サ ー ビ ー	飲 食 店 店 員	ホ ー ス ト	遊 技 場 等 店 員	そ の 他 の オ ー ト モ ー タ ー 車 職 員	建 設 職 人 ・ 配 管 工	輸 送 ・ 精 密 機 械 工	機 械 工 (輸 送 機 械 を 除 く)	金 属 加 工 工	食 品 ・ 衣 料 品 製 造 工	そ の 他 の 技 能 工	保 安 従 事 者	通 信 運 輸 従 事 者	通 信 従 事 者	土 木 建 設 ・ 労 務 作 業 者	運 搬 労 務 作 業 者	そ の 他 の 労 務 作 業 者	そ の 他 の 被 雇 用 者 ・ 勤 め 人		
刑 法	犯 罪 総 数	14	22	83	10	5	104	99	9	14	14	13	45	23	34	64	6	230	73	132	1,632
凶 罪	殺 人 犯 罪		1	2	1		5	5		2	1	2	2	2	3	3		9	3	7	40
	殺 人							1					1					1		1	11
	嬰 児 殺 人							1					1			3		1		1	10
	組 織 的 殺 人																				
	組 織 的 嬰 児 殺 人																				
	殺 人 予 備																				
	自 殺 未 遂 ・ 同 意 殺 人																			1	1
強 盗	強 盗 犯 罪				1		1			1		1		1			2				9
	強 盗 殺 人																				
	強 盗 傷 人						1			1							1				3
	強 盗 ・ 不 同 意 性 交 渉													1							
	強 盗 ・ 準 強 盗				1							1								1	5
放 火	放 火 犯 罪						1	1													2
不 同 意 性 交 渉	不 同 意 性 交 渉 犯 罪						3	3		1	1	1	1	2				6	3	5	18
暴 行	暴 行 犯 罪	5	5	15	5	2	23	45	4	3	9	4	17	5	5	27	4	76	32	39	435
凶 器 準 備 集 合	凶 器 準 備 集 合 犯 罪																				
暴 行	暴 行 犯 罪	2	1	3	2		8	11	1	2	2	3	4	2	2	11	1	19	8	14	199
傷 害	傷 害 犯 罪	3	4	11	2	2	13	27	2	1	6	1	13	3	3	15	3	50	21	24	206
う ち の 傷 害 致 死	う ち の 傷 害 致 死 犯 罪																				
脅 迫	脅 迫 犯 罪						2	4	1		1					1		4	2	1	24
恐 喝	恐 喝 犯 罪				1			3										3	1		6
侵 略	侵 略 犯 罪	5	7	45	2	2	52	33	3	7	1	4	14	5	20	23	1	100	25	59	740
乗 取	乗 取 犯 罪		1	2		1	2	4		1			2					11	5	3	31
非 法 入 侵	非 法 入 侵 犯 罪			2			3	4								1		13		2	42
詐 欺	詐 欺 犯 罪	2	3	8	2	1	47	25	3	6	1	4	12	5	20	22	1	76	20	54	667
横 領	横 領 犯 罪	2	3	7	2	1	5	1	1	1			6	2		1		9	2	4	97
横 領 未 遂	横 領 未 遂 犯 罪						1	1						1		1		7	2	4	73
業 務 上 の 横 領	業 務 上 の 横 領 犯 罪																	2			4
偽 造	偽 造 犯 罪			1			1											2			4
う ち の 通 貨 偽 造	う ち の 通 貨 偽 造 犯 罪													1							11
う ち の 文 書 偽 造	う ち の 文 書 偽 造 犯 罪																				
う ち の 支 払 用 カ ー ド 偽 造	う ち の 支 払 用 カ ー ド 偽 造 犯 罪																				
う ち の 有 価 証 券 偽 造	う ち の 有 価 証 券 偽 造 犯 罪																				
汚 染	汚 染 犯 罪																				
う ち の 賄 賂	う ち の 賄 賂 犯 罪																				4
あ つ せ ん 利 得 処 罰 法	あ つ せ ん 利 得 処 罰 法 犯 罪																				
背 任	背 任 犯 罪																				
風 俗 犯	風 俗 犯 罪	1	3	2			8	4	1	1		1	3	1		3	1	4	4	3	82
賭 博	賭 博 犯 罪						3						1								12
わ い せ つ	わ い せ つ 犯 罪	1	2	1			4	4		1		1	2	1		3		4	4	3	57
う ち の 不 同 意 性 交 渉	う ち の 不 同 意 性 交 渉 犯 罪		1				4	4				1	1	1		2		2	2	3	39
う ち の 公 然 性 交 渉	う ち の 公 然 性 交 渉 犯 罪			1						1		1	1				1	1	2		10
性 的 暴 行 等 処 罰 法	性 的 暴 行 等 処 罰 法 犯 罪		1				1		1												
そ の 他 の 刑 法 犯	そ の 他 の 刑 法 犯 罪	1	3	11			11	11	1		3	2	3	7	9	7		32	7	20	238
う ち の 占 有 離 脱 物 横 領	う ち の 占 有 離 脱 物 横 領 犯 罪			4			7	3			1	2		3	4	1		8	2	4	101
う ち の 公 務 執 行 妨 害	う ち の 公 務 執 行 妨 害 犯 罪			2							1		1			4		6		15	
う ち の 住 居 侵 入	う ち の 住 居 侵 入 犯 罪		1	1			2	2					1		2			2	2	5	37
う ち の 逮 捕 監 禁	う ち の 逮 捕 監 禁 犯 罪							1										1			4
う ち の 略 取 誘 拐 ・ 人 身 売 買	う ち の 略 取 誘 拐 ・ 人 身 売 買 犯 罪		1																	1	5
う ち の 盗 品	う ち の 盗 品 犯 罪																				
う ち の 器 物 損 壊	う ち の 器 物 損 壊 犯 罪		1	1							1			1					1		

1 4 刑法犯 罪種別 犯行時の職業別 検挙人員（3）

犯行時の職業										
罪 種	学 生 ・ 生 徒 等			無 職			職 者			
	中学生	高校生	大学生	専修学 校生等	主 婦	失業者	利子・配 当・家賃 等生活者	年金・雇 用保険等 生活者	浮浪者	その他 の無職 者
刑 法 犯 総 数	124	370	160	41	268	66	2	868	96	2,038
凶 害 犯		6	3	1	5	4		7	1	72
殺 人		2			3	1		3		13
殺 人 未 遂		2			3	1		3		13
嬰 児 殺 害										
組 織 的 殺 人										
組 織 的 嬰 児 殺 害										
自 殺 未 遂										
強 盗		1			1	1		2	1	38
強 盗 殺 人										
強 盗 傷 人					1				1	16
強 盗 ・ 不 同 意 性 交 等										
強 盗 ・ 準 強 盗		1				1		2		21
放 火					1	1		2		13
不 同 意 性 交 等		3	3	1		1				8
租 税 犯	18	50	15	8	10	9		104	4	338
凶 器 準 備 集 合										
暴 行	4	11	5	1	2	3		52	1	110
暴 行 未 遂	13	31	8	6	7	6		39	2	182
傷 害 致 死									1	
脅 迫		3	2	1	1			13		24
恐 喝	1	5							1	22
窃 盗	68	236	73	19	235	43	1	653	74	1,243
侵 入 盗	1	3	5	1	2	4		9	11	69
乗 り 物 盗	28	90	20	3	3	3		13	2	52
非 法 入 侵	39	143	48	15	233	36	1	631	61	1,122
犯 罪 能 力 欠 乏	3	14	19		4	4		17	7	149
詐 欺	3	13	17		4	4		16	6	138
横 領								5		5
横 領 未 遂										4
業 務 上 横 領										1
偽 造		1	2					1	1	6
偽 造 貨 物										
偽 造 文 書		1	2					1	1	6
偽 造 カード偽造										
偽 造 証 書										
汚 染 物										
汚 染 物 販 売										
あ っ せ ん 利 得 処 罰 法										
背 任										
風 俗 犯	11	18	12	7	1	1		6		24
賭 博										3
わ い せ い	9	16	8	7	1	1		5		18
わ い せ い 未 遂	6	4	4	3						14
公 然 わ い せ い	1		1					2		2
性的 娯 楽 等 処 罰 法	2	2	4					1		3
そ の 他 の 刑 法 犯	24	46	38	6	13	5	1	81	10	212
うち) 占有 離 脱 物 横 領	10	30	24	4	7	4		45	4	81
うち) 公 務 執 行 妨 害			2		1			5	1	18
うち) 住 居 侵 入	7	5	7					6	5	30
うち) 逮 捕 監 禁		1								4
うち) 略 取 誘 拐 ・ 人 身 売 買					1			1	1	1
うち) 盗 品	2	5	2					1		2
うち) 器 物 損 壊 等	4	4	2	2	1	1		13		47

15 刑法犯 罪種別 犯行時の年齢別 検挙人員（総数表）

罪 種	年 齢	20歳未満										20歳以上						
		20歳未満										20歳以上						
		14歳	15歳	16歳	17歳	18歳	19歳	20歳～24歳	25歳～29歳	30歳～39歳	40歳～49歳	50歳～59歳	60歳～64歳	65歳～69歳	70歳以上			
刑法犯総数	総数	790	129	177	163	133	113	6,799	665	1,060	1,154	1,198	375	370	1,402			
凶害	数	12	1	1	5	4	1	198	31	22	40	31	5	8	16			
殺人	人	3				3		43	5	1	9	12	7	2	5			
殺人	人	3				3		42	5	1	8	12	7	2	5			
要	殺																	
組織的殺人	人																	
組織的嬰兒殺	人																	
組織的殺	人																	
殺	人																	
自殺関与・同意殺人	予備	1						1			1							
強盗	盗	3			2	1		59	10	9	8	14	9	2	3			
強盗殺人	人	2						2			1		1					
強盗傷人	人	24			2			22	6	3	3	5	2	1	1			
強盗・不同意性交等	2	2						2		1	1							
強盗・準強盗	34	1				1		33	4	5	3	9	6	1	2			
放火	火	22						22			4	3	8	1	2			
不同意性交等	80	6	1	1	3			74	16	12	24	11	7	1	2			
粗暴	犯	131	17	32	29	20	25	1,525	127	136	285	353	316	82	61			
凶器準備集合																		
暴行	行	23	3	7	3	2	6	574	41	50	89	116	43	30	89			
傷害	害	911	12	20	17	17	15	824	72	78	180	206	170	33	26			
うち)傷害致死	2							2		1					1			
脅迫	死	98		1	3		3	91	7	6	9	26	20	5	2			
恐喝	脅	50	2	4	6	1	1	36	7	2	7	5	10	1	3			
窃盗	盗	4,096	83	112	96	78	50	3,637	279	253	461	491	619	220	238			
侵入盗	人	189	1	1		4	3	179	29	29	42	27	25	9	9			
乗り物盗	盗	156	36	36	36	21	10	134	30	16	21	21	16	3	6			
非侵入盗	入	293	46	75	60	53	37	3,324	220	208	398	443	578	208	223			
詐欺	能	45	6	6	7	11	13	388	104	73	62	60	52	12	11			
欺	犯	371	6	6	6	11	12	328	99	62	49	48	39	9	11			
横領	領	24						24	2	5	7	4	4	2				
横領	横	11						11	2	2	3	1	2	1				
業務上横領	横	13						13		3	4	3	2	1				
偽造	造	33			1		1	31	3	6	5	5	8	1				
うち)通貨偽造																		
うち)文書偽造	造	2			1		1	31	3	6	5	5	8	1				
うち)私用カード偽造																		
うち)有価証券偽造	造																	
汚職	職	5						5			1	3	1					
略	略	5						5			1	3	1					
あつせん利得処罰法	法																	
背任	任																	
風俗犯	犯	246	40	8	5	9	6	206	34	22	50	46	32	8	2			
賭博	博	21						21	2		10	6	3					
わいせつ	つ	192	33	4	5	8	4	159	26	15	36	34	27	8	2			
うち)不同意わいせつ		123	13	3	1	2	2	110	16	10	28	24	18	4	2			
うち)公然わいせつ		30	1					29	3	3	5	5	7	3				
性的姿態撮影等処罰法	法	33	7	3		1	2	26	6	7	4	6	2					
その他の刑法犯	犯	948	103	17	21	11	18	845	90	69	157	164	148	48	50			
うち)占有離脱物横領	領	386	59	6	9	8	11	327	36	21	53	50	57	20	17			
うち)公務執行妨害	害	65	1			1	1	64	9	7	13	15	11	2	3			
うち)住居侵入	入	143	14	7	4	1	1	129	22	14	27	19	21	6	10			
うち)逮捕監禁	禁	14	3		1	1	1	11	2	4	4	1						
うち)略取誘拐・人身売買	買	14						14	1	2	3	6	1					
うち)盗品等	等	15	9	1	4	1	1	6	1	1	2	1			1			
うち)器物損壊等	等	196	12	2	1	4	3	184	11	14	39	41	34	11	11			

15 刑法犯 罪種別 犯行時の年齢別 検挙人員（女性表）

[illegible]



16 刑法犯 罪種別 年齢・学職別 犯罪・触法少年 検挙・補導人員（総数表－1）

罪 種		区 分		合 計				犯 罪 年 齢										学 生 ・ 生 徒				職	
				増 減		令和5	増 減		14歳	15歳	16歳	17歳	18歳	19歳	学 生 ・ 生 徒		有職	無職					
				人	率		構成比	人							率	小計			中学生	高校生	大学生		
刑 法 犯 総 数	842	647	195	30.1	-26.7	771	100.0	590	181	30.7	75	129	176	163	131	97	771	124	368	39	14	140	86
凶 悪 犯	11	15	-4	-26.7		11	1.4	14	-3	-21.4		1	1	5	4		11		6			4	1
殺 人	3	3				3	0.4	3						3			3		2				1
強 盗	3	8	-5	-62.5		3	0.4	8	-5	-62.5				2	1		3		1			2	
放 火				-																			
不 同 意 性 交 等	5	4	1	25.0		5	0.6	3	2	66.7		1	1	3			5		3			2	
粗 暴 犯	136	120	16	13.3		128	16.6	108	20	18.5	8	17	32	29	20	22	128	18	50	2	2	37	19
凶器準備集合				-						-													
暴 行	25	25				23	3.0	20	3	15.0	2	3	7	3	2	6	23	4	11	1		6	1
傷 害	93	70	23	32.9		87	11.3	64	23	35.9	6	12	20	17	17	15	87	13	31	1	2	27	13
脅 迫	5	11	-6	-54.5		5	0.6	10	-5	-50.0			1	3		1	5		3				2
恐 喝	13	14	-1	-7.1		13	1.7	14	-1	-7.1		2	4	6	1		13	1	5			4	3
窃 盗 犯	498	344	154	44.8		457	59.3	322	135	41.9	40	83	112	96	78	48	457	68	236	22	6	81	44
侵 入 盗	11	14	-3	-21.4		10	1.3	14	-4	-28.6	1	1	1	4		3	10	1	3		1	2	3
乗 り 物 盗	164	88	76	86.4		156	20.2	83	73	88.0	17	36	36	36	21	10	156	28	90	8	2	18	10
非 法 入 盗	323	242	81	33.5		291	37.7	225	66	29.3	22	46	75	60	53	35	291	39	143	14	3	61	31
知 能 犯	39	35	4	11.4		39	5.1	35	4	11.4	2	6	5	7	10	9	39	3	13	2		9	12
詐 欺	37	35	2	5.7		37	4.8	35	2	5.7	2	6	5	6	10	8	37	3	12	2		9	11
横 領				-						-													
そ の 他	2		2	-		2	0.3		2	-				1		1	2		1				1
風 俗 犯	44	36	8	22.2		36	4.7	29	7	24.1	8	7	5	5	9	2	36	11	17	3	2		3
賭 博				-						-													
わ い せ つ	29	29				29	3.8	29			8	4	5	4	8		29	9	15	1	2		2
性的姿態撮影等処罰法	15		15	-		7	0.9	29	-22	-75.9		3		1	1	2	7	2	2				1
そ の 他 の 刑 法 犯	114	97	17	17.5		100	13.0	82	18	22.0	17	15	21	21	10	16	100	24	46	10	4	9	7
うち)占有離脱物横領	59	38	21	55.3		58	7.5	36	22	61.1	6	9	13	12	7	11	58	10	30	8	3	4	3
うち)公務執行妨害	1	2	-1	-50.0		1	0.1	2	-1	-50.0					1		1					1	
うち)住居侵入	15	23	-8	-34.8		14	1.8	20	-6	-30.0	7		4	1	1	1	14	7	5	1		1	
うち)逮捕監禁	3		3	-		3	0.4		3	-			1	1	1	1	3		1			1	1
うち)略取誘拐・人身売買																							
うち)盗品等	8	4	4	100.0		8	1.0	4	4	100.0	1	4	2	1			8	2	5				1
うち)器物損壊	21	11	10	90.9		12	1.6	5	7	140.0	2	2	1	4		3	12	4	4	1	1	2	

16 刑法犯 罪種別 年齢・学職別 犯罪・触法少年 検挙・補導人員（総数表－2）

区 分 罪 種	触 法 年 少 年 学 職									
	計		増 減		年 齢					
	令和5年	構成比	令和4年	人 員	率	10歳未満	10歳	11歳	12歳	13歳
刑 法 犯 総 数	71	100.0	57	14	24.6	15	6	4	19	27
凶 悪 犯			1	-1	-100.0					
殺 人					-					
強 盗					-					
放 火					-					
不 同 意 性 交 等			1	-1	-100.0					
粗 暴 犯	8	11.3	12	-4	-33.3	3	1	1	1	2
凶 器 準 備 集 合					-					
暴 行	2	2.8	5	-3	-60.0	1				1
傷 害	6	8.5	6			2	1	1	1	1
脅 迫			1	-1	-100.0					
恐 喝					-					
窃 盗 犯	41	57.7	22	19	86.4	7	4	3	11	16
侵 入 盗	1	1.4		1	-					1
乗 り 物 盗	8	11.3	5	3	60.0	4	1		1	2
非 侵 入 盗	32	45.1	17	15	88.2	3	3	3	10	13
知 能 犯					-					
詐 欺					-					
横 領					-					
そ の 他					-					
風 俗 犯	8	11.3	7	1	14.3				4	4
賭 博					-					
わ い せ つ	8	11.3	7	1	14.3				4	4
性的姿態撮影等処罰法										
そ の 他 の 刑 法 犯	14	19.7	15	-1	-6.7	5	1		3	5
うち)占有離脱物横領	1	1.4	2	-1	-50.0				1	
うち)公務執行妨害					-					
うち)住居侵入	1	1.4	3	-2	-66.7					1
うち)逮捕監禁					-					
うち)略取誘拐・人身売買	1								1	
うち)盗 品 等					-					
うち)器物損壊	9	12.7	6	3	50.0	3	1		1	4

16 刑法犯 罪種別 年齢・学職別 犯罪・触法少年 検挙・補導人員（女性表－1）

罪 種		区 分		合 計				計 犯				年 齢					学 生 ・ 生 徒				職				
				令和5	令和4	増 人	減 率	令和5	構成比	令和4	増 人	減 率	14歳	15歳	16歳	17歳	18歳	19歳	小計	中学生	高校生	大学生	その他	有職	無職
刑法犯総数		115	97	18	18.6	102	100.0	86	16	18.6	16	19	17	15	23	12	102	26	41	6	1	17	11		
凶悪犯			1	-1	-100.0			1	-1	-100.0															
殺人			1	-1	-100.0			1	-1	-100.0															
強盗					-					-															
放火					-					-															
不同意性交等					-					-															
粗暴犯		12	19	-7	-36.8	11	10.8	17	-6	-35.3	4	1	2	1	1	2	11	5	1	1	1	1	3		
凶器準備集合					-					-															
暴行		3	3			3	2.9	2	1	50.0	2					1	3	2			1				
傷害		8	11	-3	-27.3	7	6.9	11	-4	-36.4	2	1	2	1	1		7	3	1			1	2		
脅迫		1	2	-1	-50.0	1	1.0	1								1	1					1			
恐喝			3	-3	-100.0			3	-3	-100.0															
窃盗犯		94	60	34	56.7	83	81.4	53	30	56.6	10	16	14	12	22	9	83	18	36	5	1	15	8		
侵入盗		3	1	2	200.0	3	2.9	1	2	200.0		1			2		3		1		1		1		
乗り物盗		13	2	11	550.0	11	10.8	2	9	450.0	3	4		2	2		11	6	3			2			
非侵入盗		78	57	21	36.8	69	67.6	50	19	38.0	7	11	14	10	18	9	69	12	32	5		13	7		
知能犯		5	7	-2	-28.6	5	4.9	7	-2	-28.6	2	1		1		1	5	2	2			1			
詐欺		4	7	-3	-42.9	4	3.9	7	-3	-42.9	2	1				1	4	2	1			1			
横領					-					-															
その他		1		1	-	1	1.0		1					1			1		1						
風俗犯		1	2	-1	-50.0			1	-1	-100.0															
賭博					-					-															
わいせつ		1	2	-1	-50.0			1	-1	-100.0															
性的姿態撮影等処罰法																									
その他の刑法犯		3	8	-5	-62.5	3	2.9	7	-4	-57.1		1	1	1			3	1	2						
うち)占有離脱物横領		3	3			3	2.9	3				1	1	1			3	1	2						
うち)公務執行妨害					-					-															
うち)住居侵入					-					-															
うち)逮捕監禁					-					-															
うち)略取誘拐・人身売買																									
うち)盗品等			1	-1	-100.0			1	-1	-100.0															
うち)器物損壊					-					-															

16 刑法犯 罪種別 年齢・学職別 犯罪・触法少年 検挙・補導人員（女性表－2）

区 分		触 犯 年 齢 法 年 少 年 学 職																
		令和5年		構成比	令和4年		増 減		10歳未満	10歳	年 少			13歳	未就学	小学生	中学生	
					人	員	率	11歳			12歳	13歳						
罪 種	刑 法 犯 総 数	13	100.0	11	2	18.2	-	1	4			5	3		5	8		
	凶 悪 犯																	
	殺 人																	
	強 盗																	
	放 火																	
	不 同 意 性 交 等																	
	粗 暴 犯	1	7.7	2	-1	-50.0			1						1			
	凶 器 準 備 集 合																	
	暴 行			1	-1	-100.0												
	傷 害	1	7.7		1	-			1						1			
	脅 迫			1	-1	-100.0												
	恐 喝																	
	窃 盗 犯	11	84.6	7	4	57.1		1	3			4	3		4	7		
	侵 入 盗																	
	乗 り 物 盗	2	15.4		2	-		1				1			1	1		
	非 侵 入 盗	9	69.2	7	2	28.6			3			3	3		3	6		
	知 能 犯																	
	詐 欺																	
	横 領																	
	そ の 他																	
	風 俗 犯	1	7.7	1								1				1		
	賭 博																	
	わ い せ つ	1	7.7	1								1				1		
	性的姿態撮影等処罰法																	
	そ の 他 の 刑 法 犯			1	-1	-100.0												
	うち)占有離脱物横領																	
	うち)公務執行妨害																	
	うち)住居侵入																	
	うち)逮捕監禁																	
	うち)略取誘拐・人身売買																	
	うち)盗 品 等																	
	うち)器 物 損 壊																	

17 刑法犯 包括罪種(手口)別 非行時間帯別 検挙・補導人員(犯罪少年表-1)

罪 種 学 職		総 数	凶悪犯	粗暴犯	窃盗犯	侵入盗				乗り物盗			非侵入盗						知能犯	風俗犯	その他の 刑 法 犯	うち) 占有離脱 物 横 領	うち) 居住侵入				
						空き巣	忍込み	出店荒し	その他	自動車盗	オート バイ盗	自転車盗	ひったく	置き	車 ねらい	上 ねらい	部 ねらい	品 ねらい						職 ねらい	場 ねらい	万引き	その他
総 数	計	771	11	128	457	10	5	1	2	2	156	5	48	103	291	1	10	2	8	20	220	30	39	36	100	58	14
	中 学 生	124		18	68	1	1				28		11	17	39		1				36	2	3	11	24	10	7
	高 校 生	368	6	50	236	3	1	1		1	90	3	21	66	143		3	1	5		121	13	13	17	46	30	5
	大 学 生	39		2	22						8	1	1	6	14						12	2	2	3	10	8	1
	その他の学生	14		2	6	1	1				2			2	3		2				1			2	4	3	
0 時 ～ 4 時	有職少年	140	4	37	81	2			1	1	18	1	10	7	61		3	1	2	20	29	6	9		9	4	1
	無職少年	86	1	19	44	3	2		1		10		5	5	31	1	1		1		21	7	12	3	7	3	
	計	133	2	21	77						23	3	11	9	54		3		2	1	39	9	1	6	26	17	1
	中 学 生	20		1	13						5		4	1	8						8			2	4	3	
	高 校 生	50	1	3	34						13	2	5	6	21				2		16	3		2	10	7	
4 時 ～ 8 時	大 学 生	9		1	2						1			1	1						1			1	5	4	1
	その他の学生	4			2										2		2							1	1	1	
	有職少年	35	1	13	17						4	1	2	1	13					1	10	2	1		3	1	
	無職少年	15		3	9										9		1				4	4			3	1	
	計	41		8	18	4	1	1	2			7	2	5	7		2			2	5		1	1	13	7	1
8 時 ～ 12 時	中 学 生	7			1										1						1				5	2	
	高 校 生	16		3	8	1		1			6		2	4	1						1			1	5	3	1
	大 学 生	1																							1	1	
	その他の学生	2																							2	1	
	有職少年	10		2	7	1			1		1			1	5					2	3		1				
8 時 ～ 12 時	無職少年	5		3	2	2	1		1																		
	計	65	1	6	41	2	1			1	15		4	11	24		1			4	16	3	6	3	8	7	1
	中 学 生	6		3	2						2		2										1				
	高 校 生	40	1	2	27	1				1	11		1	10	15		1				12	2	3	3	4	3	1
	大 学 生	3			1										1						1		1		1	1	
12 時 ～	その他の学生	1																							1	1	
	有職少年	9			7						1		1		6					4	1	1			2	2	
	無職少年	6		1	4	1	1							1	2						2		1				

17 刑法犯 包括罪種(手口)別 非行時間帯別 検挙・補導人員(犯罪少年表-2)

罪 種 学 職		総 数	凶悪犯	粗暴犯	窃盗犯	侵入盗				乗り物盗			非侵入盗						知能犯				風俗犯	その他の 刑法犯	うち) 占有離脱 物 横 領	うち) 居住侵入
						空き巣	忍込み	出店荒し	その他	自動車盗	オート バイ盗	自転車盗	ひった くり	置 引 き	車 上 ね い ら	部 品 ね い	機 器 ね ら	場	万 引 き	その他						
16時 ～ 20時	計	149	4	23	92	2	2			24		5	19	66	4	2	2	1	51	6	13	8	9	3	2	
	中 学 生	34		6	22	1	1			6		1	5	15	1				13	1	2	4				
	高 校 生	67	3	10	45	1	1			10		1	9	34	1	1	1		28	3	1	2	6	3	1	
	大 学 生	5			4					2			2	2					2		1					
	その他の学生	2		1																	1					
	有 職 少 年	22	1	4	11					3		2	1	8	2	1		1	2	2	4		2		1	
	無 職 少 年	19		2	10					3		1	2	7					6		5	1	1			
	計	235	1	36	159	2	1		1	46	1	14	31	111	2			3	90	8	13	9	17	11	2	
	中 学 生	40		7	25					12		3	9	13					13			2	6	3	1	
	高 校 生	124		18	87					27	1	8	18	60	1			2	53	4	5	5	9	7	1	
20時 ～ 24時	大 学 生	12			8					1		1	1	7					6	1		2	2	1		
	その他の学生	4			4	1	1			2			2	1					1							
	有 職 少 年	35	1	6	25	1			1	4		3	1	20	1		1	8	10		3					
	無 職 少 年	20		5	10									10					7	3	5					
	計	141	3	34	69					40	1	11	28	29	1			1	19	4	4	9	22	9	7	
	中 学 生	15		1	5					3		1	2	2				4	1	1	2	7		6		
	高 校 生	69	1	14	35					23		4	19	12					11	1	4	5	10	6	1	
	大 学 生	9		1	7					4	1	1	2	3					2	1			1	1		
	その他の学生	1		1																						
	有 職 少 年	29	1	12	14					5		2	3	9				1	4	3	1		2	1		
不 明	無 職 少 年	18	1	5	8					5		3	2	3	1				2			2	2	1		
	計	7			1					1		1									1		5	4		
	中 学 生	2																					2	2		
	高 校 生	2																					2	1		
	大 学 生																									
	その他の学生																									
	有 職 少 年																									
	無 職 少 年	3			1					1		1									1		1	1		
	計																									
	中 学 生																									
高 校 生																										
大 学 生																										
その他の学生																										
有 職 少 年																										
無 職 少 年																										

17 刑法犯 包括罪種(手口)別 非行時間帯別 検挙・補導人員(触法少年表)

罪 種		総 数	凶悪犯	粗暴犯	窃盗犯	侵入盗				乗り物盗			非侵入盗						知能犯	風俗犯	その他の刑罰法犯	うち) 占有離脱 物 類	うち) 居住侵入			
						空き巣	忍込み	出店荒し	その他	自動車盗	オートバイ盗	自転車盗	ひったくり	置き引き	車ねらい	上部ねらい	品ねらい	自動販売機ねらい						万引き	その他	
学 職	総 計	71		8	41	1			1	8	1	7	32	10	4			16	2		8	14	1	1		
	未 就 学																									
	小 学 生	28		5	15					5		5	10	3	2			4	1		1	7				
	中 学 生	43		3	26	1			1	3	1	2	22	7	2			12	1		7	7	1	1		
	0 計	3			3					1		1	2					1	1							
	未 就 学																									
	小 学 生	1			1					1		1														
	中 学 生	2											2					1	1							
	4 計																									
	未 就 学																									
	小 学 生																									
	中 学 生																									
8 時																										
8 計	13		3	9						2	1	1	7	2			4	1				1				
未 就 学																										
小 学 生	9		3	5						1		1	4				3	1				1				
中 学 生	4			4						1	1		3	2			1									
12 計	20		2	11						3		3	8	5			3				3	4				
未 就 学																										
小 学 生	8			5						1		1	4	3			1					3				
中 学 生	12		2	6						2		2	4	2			2				3	1				
16 計	26		2	16						2		2	14	3	4		7				4	4				
未 就 学																										
小 学 生	8		2	4						2		2	2		2											
中 学 生	18			12									12	3	2		7				4	2				
20 計	8		1	2	1				1				1				1				1	4	1	1	1	
未 就 学																										
小 学 生	2																				1	1				
中 学 生	6		1	2	1				1				1				1					3		1	1	
不 明	1																					1	1			
未 就 学																										
小 学 生																										
中 学 生	1																									

18 刑法犯 罪種別 非行場所別 檢挙・補導人員 (犯罪少年表-1)

非行場所 罪種・年齢・学職		施設・場所													交通・移動手段												
		総数	一戸建住宅	中高層住宅	その他の住宅(幼稚園)	学校(幼稚園)	駐車場	駐輪場	道路上	駅	その他の鉄道施設	空港	海港	競馬場	競輪場	オートレース場	競艇場	遊園地動物園	神社仏閣	都市公園	地下街地下通路	高速道路					
非行場所 罪種・年齢・学職	総数	771	73	18	24	27	16	123	83	13	1				1				1	43							
	凶悪犯	11	4	1					1											1							
	殺人	3	2	1																							
	強盗	3																									
	放火																										
	不同意性交等	5	2						1											1							
	粗暴犯	128	15	1	4	10	7	1	32	5										29							
	凶器準備集合																										
	暴行	23	4			1			6	1										6							
	傷害	87	7	1	4	9	5	1	19	4										20							
非行場所 罪種・年齢・学職	脅迫	5	3					2																			
	恐喝	13	1				2		5											3							
	窃盗犯	457	22	7	14	9	5	98	11	2	1																
	侵入盗	10	2	1	3	1																					
	乗り物盗	156	14	4	7	5	4	95	8	1																	
	非侵入盗	291	6	2	4	3	1	3	3	1																	
	知能犯	39	10	1				1	16																		
	詐欺	37	10	1				1	15											1							
	横領																										
	その他	2							1																		
非行場所 罪種・年齢・学職	風俗犯	36	17	6	1	1			1	4										2							
	賭博																										
	わいせつ	29	17	5	1	1			1											2							
	性的姿態撮影等処罰法	7		1						4																	
	その他の刑法犯	100	5	2	5	7	4	23	22	2					1				1	11							
	占有離脱物横領	58		1		3	1	19	15	1					1				1	5							
	住居侵入	14	3		5	4																					
	器物損壊等	12	2				1	2	1	1										4							
	その他	16		1			2	2	6											2							
	14歳	75	8	1	6	7	2	16	4											5							
年齢	15歳	129	8	5	2	6		33	15	3					1				1	5							
	16歳	176	18	3	1	7	2	20	18	2										14							
	17歳	163	14	4	6	3	9	28	15	2										13							
	18歳	131	16	3	5	2	1	16	16	3										4							
	19歳	97	9	2	4	2	2	10	15	3										2							
	中学生	124	13	3	6	9	2	27	10	2									1	9							
	高校生	368	29	13	7	14	6	73	32	4					1					21							
	大学生	39	2		1	2	1	9	4	2																	
	専修学校生等	14	1		2			1	2	1										1							
	学職	有職少年	140	16	1	6	1	4	7	16	3										6						
無職少年		86	12	1	2	1	3	6	19	1										6							



18 刑法犯 罪種別 非行場所別 検挙・補導人員 (犯罪少年表-2)

罪種・年齢・学職	非行場所	ゴルフ場	その他のスポーツ施設	病(医)院 診療所	老人ホーム・介護福祉施設	一般ホテル・旅館	サウナ等 公衆浴場	コインランドリー	映画館 劇場等	商業施設 (デパート・スーパー等)	コンピュータ コンストエ	ドラッグ ストア	県品交換所	給油所	レンタル ビデオ店	貴金属店	古物店	その他の 商店	風俗 まじり屋	営業 センター	その他の 店
総	数	1	1		2	1				134	113	18			2	5	25		2		
罪	凶悪犯									1	1										
	殺人																				
	強盗									1	1										
	放火																				
	不同意性交等																				
	粗暴犯				1	1				4	2						1				
	凶器準備集合																				
	暴行									2	2										
	傷害				1	1				1							1				
	脅迫																				
罪	脅喝									1											
	窃盗犯	1			1					124	104	17			2	5	20	1			
	侵入盗									1						1					
	乗り物盗									8	2	1					2				
	非侵入盗	1			1					115	102	16			2	4	17				
	知能犯									1	3	1					3				
	詐欺									1	2	1					3				
	横領																				
	その他										1										
	風俗犯									2											
罪	賭博																				
	わいせつ									1											
	性的姿勢撮影等処罰法									1											
	その他の刑法犯		1							2	3						1	1			
	占有離脱物横領		1							2	3						1	1			
	住居侵入																				
	器物損壊等																				
	その他																				
	14歳									13	8						4				
	15歳									23	15	5					5				
年	16歳		1							32	33	8						6	1		
	17歳									24	24	2			1	3	3	1			
	18歳				1	1				25	21	1			1	1	4				
	19歳	1			1					17	12	2				1	3				
	中学生									22	11	2					6				
学	高校生		1							66	57	13			2	3	12	2			
	大学生									9	5					1	1				
	専修学校生等										1										
	有職少年	1			2	1				24	25	2				1	5				
	無職少年									13	14	1					1				
職																					

18 刑法犯 罪種別 非行場所別 検挙・補導人員 (犯罪少年表-3)

罪種・年齢・学職	非行場所	非行場所別															官公署	地下鉄内	新幹線内	その他の列車内	航空機内	
		ナイトクラブ等	その他の飲食店	店舗型風俗営業店	カラオケボックス	マンガ喫茶 インターネットカフェ	深夜飲食店	その他の飲食店	質屋	貸金業	銀行	郵便局	信用金庫・組合	農(漁)業協同組合	その他の社会事務所							
罪種	総数					3			5			3	1		1	1		6	4			
	凶悪犯								1													
	殺人								1													
	強盗												1									
	放火																					
	不同意性交等								1													
	粗暴犯					1											1					
	凶器準備集合																					
	暴行																					
	傷害												1					1				
罪種	脅迫																					
	恐喝					1																
	窃盗犯					1			2			1						4				
	侵入盗								2													
	乗り物盗					1												1				
	非侵入盗					1					1							3				
	知能犯					1																
	詐欺					1			1		1											
	横領																					
	その他																					
罪種	風俗犯								1										1			
	賭博																					
	わいせつ								1													
	性的姿態撮影等処罰法																		1			
	その他の刑法犯								1				1			1		1	3			
	占有離脱物横領																	1				
	住居侵入								1								1					
	器物損壊等											1										
	その他																	2				
	14歳																					
年齢	15歳																					
	16歳																					
	17歳					1			2									1				
	18歳					1			1									2	1			
	19歳								1									1	2			
	中学生																		1			
	高校生								3													
	大学生								1													
	専修学校生等								1										1			
学職	有職少年					1													1			
	無職少年					2													2			

18 刑法犯 罪種別 非行場所別 検挙・補導人員 (犯罪少年表-4)

罪種・年齢・学職	非行場所		船 舶 内	バ ス 内	タ クシー内	その他の自動車内	空き家	工事現場	資材置場	田 畑	河川敷	空き地	その他
	総	数											
罪	凶 悪 犯					1					2	4	13
	殺 人												
	強 盗												
	放 火												
	不同意性交等												
	組 暴 犯					1					2	2	7
	凶器準備集合												
	暴 行												1
	傷 害					1				2	2	2	6
	脅 迫												
	恐 喝												
	窃 盗 犯											1	4
罪	侵 入 盗												
	乗 り 物 盗												1
	非 侵 入 盗											1	3
	知 能 犯												
	詐 欺												
	横 領												
	そ の 他												
	風 俗 犯												
	賭 博												
	わ い せ つ												
	性的娯楽等処罰法												
	その他の刑法犯											1	2
	占有離脱物横領											1	1
年	住 居 侵 入												
	器 物 損 壊 等												
	そ の 他												1
	1 4 歳												1
	1 5 歳											1	1
	1 6 歳											1	5
	1 7 歳											1	1
	1 8 歳											1	3
	1 9 歳					1				2			2
	中 学 生												1
	高 校 生											2	6
	大 学 生												
	専修学校生等					1							2
職	有 職 少 年										2	2	3
	無 職 少 年												1

18 刑法犯 罪種別 非行場所別 検挙・補導人員 (触法少年表一1)

罪種・年齢・学職	非行場所		総数	一戸建住宅	中高層住宅	その他の住宅	学校 (幼稚園)	駐車場	駐輪場	道路上	駅	その他の 軟道施設	空港	海港	競馬場	競輪場	オート レース場	競艇場	遊園地 動物園	神社仏閣	都市公園	地下街 地下通路	高速道路
	総数	非行場所																					
罪	71	凶悪犯								4		2										7	
		殺人																					
		強盗																					
		放火																					
		不同意性交等																					
	8	粗暴犯	1				5	1													1		
		凶器準備集合																					
	2	暴行					2																
	6	傷害	1				3	1													1		
		脅迫																					
		恐喝																					
	41	窃盗犯			2		3		2	3											3		
	1	侵入盗					1																
	8	乗り物盗			2				2	1													
	32	非侵入盗					2			2											3		
種		知能犯																					
		詐欺																					
		横領																					
		その他																					
	8	風俗犯	2			1		2		1											1		
		賭博																					
	8	わいせつ	2			1		2		1											1		
		性的姿態撮影等処罰法																					
	14	その他の刑法犯	2	2			2	1				2									2		
	1	占有離脱物横領																			1		
	1	住居侵入					1																
	9	器物損壊等	2	1			1	1													1		
	3	その他		1								2											
	10	8歳以下	1	1			2		1	1		2											
年	5	9歳		1			1	1		2													
	6	10歳					1														1		
	4	11歳	1																		1		
	19	12歳	1	2		1	2	1	1												2		
	27	13歳	2				4	2		1											3		
学職		未就学																					
	28	小学生	2	3		1	5	1	1	3		2									2		
	43	中学生	3	1			5	3	1	1											5		

18 刑法犯 罪種別 非行場所別 検挙・補導人員 (触法少年表-2)

罪種・年齢・学職	非行場所 総数	ゴルフ場	その他のスポーツ施設	病(医)院 診療所	老人ホーム・介護福祉施設	一般ホテル・旅館	サウナ等 公衆浴場	コインランドリー	映画館 劇場等	商業施設 (デパート・スーパー等)	コンビニエンスストア	ドラッグストア	農産物交換所	給油所	レンタルビデオ店	貴金属店	古物店	その他の商店	風俗 まじりこ屋	営業 ゲームセンター	その他の 営業店
罪	凶悪犯										13	11					2				
	殺人																				
	強盗																				
	放火																				
	不同意性交等																				
	粗暴犯																				
	凶器準備集合																				
	暴行																				
	傷害																				
	脅迫																				
種	恐喝																				
	窃盗犯										11	11					2				
	侵入盗																				
	乗り物盗									1	1										
	非侵入盗									10	10						2				
	知能犯																				
	詐欺																				
	横領																				
	その他																				
	風俗犯																				
種	賭博																				
	わいせつ																				
	性的姿態撮影等処罰法																				
	その他の刑法犯						1				2										
	占有離脱物横領																				
	住居侵入																				
	器物損壊等						1			2											
	その他																				
	8歳以下						1			1											
	9歳																				
年	10歳										3										
	11歳									1	1										
	12歳									4	4										
	13歳									7	3						2				
学	未就学																				
	小学生						1				2	4									
	中学生									11	7						2				
職																					

# 18 刑法犯 罪種別 非行場所別 検挙・補導人員 (触法少年表-3)

罪種・年齢・学職	非行場所		非行場所別																			その他 列車内	航空機内					
			特定遊園飲食店 ナイトクラブ等	その他の 営業店	店舗型性風俗特殊営業店 モーテル・ラブホテル等	カラオケ ボックス	マンガ喫茶 インターネットカフェ	深夜飲食店	その他の 飲食店	質屋	貸金業	銀行	郵便局	信用金庫 ・組合	農(漁)業 協同組合	その他の 社会事務所	官公署	地下鉄内	新幹線内									
罪 種	総 数													1														
	凶 悪 犯																											
	殺 人																											
	強 盗																											
	放 火																											
	不同意性交等																											
	粗 暴 犯																											
	凶器準備集合																											
	暴 行																											
	傷 害																											
	脅 迫																											
	恐 喝																											
	窃 盗 犯													1														
	侵 入 盗																											
	乗り物盗																											
	非 侵 入 盗													1														
	知 能 犯																											
	詐 欺																											
	横 領																											
	そ の 他																											
	風 俗 犯																											
	賭 博																											
	わ い せ つ																											
	性的姿態撮影等処罰法																											
	その他の刑法犯																											
	占有離脱物横領																											
	住居侵入																											
	器物損壊等																											
そ の 他																												
8 歳 以 下																												
9 歳																												
1 0 歳																												
1 1 歳																												
1 2 歳																												
1 3 歳															1													
未 就 学																												
小 学 生																												
中 学 生																												

18 刑法犯 罪種別 非行場所別 検挙・補導人員 (触法少年表一4)

罪種・年齢・学職		非行場所		船舶内	バス内	タクシー内	その他の自動車内	空き家	工事現場	資材置場	田畑	河川敷	空き地	その他
総数														3
罪	凶悪犯													
	殺人													
	強盗													
	放火													
	不同意性交等													
	粗暴犯													
	凶器準備集合													
	暴行													
	傷害													
	脅迫													
罪	恐喝													
	窃盗犯													2
	侵入盗													
	乗り物盗													
	非侵入盗													2
	知能犯													
	詐欺													
	横領													
	その他													
	風俗犯													1
罪	賭博													
	わいせつ													1
	性的交態撮影等処罰法													
	その他の刑法犯													
	占有離脱物横領													
	住居侵入													
	器物損壊等													
	その他													
	8歳以下													
	9歳													
年齢	10歳													1
	11歳													
	12歳													1
	13歳													1
学職	未就学													
	小学生													1
	中学生													2

19 刑法犯 罪種別 非行の動機・原因別 検挙・補導人員（犯罪少年表）

罪種・年齢・学職	動機・原因		生活困窮	ばらんこ 依存	ギャンブル 依存	遊興費 充 当	債務返済	職業的 犯 罪	一時的 盗 用	所有・消 費 目的	その他の 利 欲	子育ての 悩 み	痴 情	怨 恨	憤 怒	性的欲求	服従迎合 心	遊び 好 奇 心 スリル	自己顕示	薬物の 作 用	愚 常 略 敵・精神 障害者等	その他	動機不明
	総 数	数																					
罪	凶 悪 犯	771	13			46	4		38	436	16		6	9	103	30	6	41	3			15	5
	殺 人	11								2	1		1	1	1	4						1	
	強 盗	3									1			1	1								
	放 火	3								2												1	
	不同意性交等	5																					
	相 暴 犯	128				5				4	3		2	4	97		2	6	1			2	2
	凶器準備集合																						
	暴 行	23									1			1	16			3				1	1
	傷 害	87								2	1		2	3	72		2	2	1			1	1
	脅 迫	5													5								
	恐 喝	13				5				2	1				4			1					
	窃 盗 犯	457	6			18	2		27	370	9			2		2	2	11	1			6	1
	侵入 盗	10				1	1			2						1	2	1	1			1	
	乗り物盗	156							22	128								6					
	非 法 侵入 盗	291	6			17	1		5	240	9			2		1		4				5	1
種	知 能 犯	39	7			20	1			5	2						2					1	1
	詐 欺	37	6			20	1			5	1						2					1	1
	横 領																						
	そ の 他	2	1								1												
	風 俗 犯	36				2						2		1		20		8	1			2	
	賭 博																						
	わ い せ つ	29				2								1		15		8	1			2	
	性的姿態撮影等処罰法	7											2			5							
	そ の 他 の 刑 法 犯	100				1	1		11	55	1		1	1	5	4		16				3	1
	占有離脱物横領	58							11	47													
	住 居 侵 入	14				1					1		1			3		6				2	
	器物損壊等	12												1	4			6				1	
	そ の 他	16					1			8					1	1		4				1	
年 齢	1 4 歳	75				1			6	40				2	8	5		12				1	
	1 5 歳	129				7			9	84	1		1	1	13	9		2				2	
	1 6 歳	176	3			9	1		5	111	5		1	1	19	4	1	11	2			3	
	1 7 歳	163	1			9	1		6	98	3		2	2	22	5	1	8				3	2
	1 8 歳	131	4			10	2		7	60	7			3	19	6	2	5	1			3	2
	1 9 歳	97	5			10			5	43			2		22	1	2	3				3	1
	中 学 生	124				3			8	69			1	2	16	9		14				2	
	高 校 生	368	1			15	1		18	238	10		2	3	34	14	3	18	3			8	
	大 学 生	39	1			2			5	23			2			2		1				1	1
学 職	専修学校生等	14				2				7					1	2		1				1	
	有 職 少 年	140	7			10	1		6	63	4		1	3	35	1	2	3				1	3
	無 職 少 年	86	4			14	2		1	36	2			1	15	2	1	4				3	1



19 刑法犯 罪種別 非行の動機・原因別 検挙・補導人員（触法少年表）

罪種・年齢・学職	動機・原因		総数	生活困窮	ばちんこ依存	ギャンブル依存	遊興費充当	債務返済	職業的犯罪	一時的盗用	所費・消費目的	その他の利益	子育ての悩み	痴情	怨恨	憤怒	性的欲求	服従迎合	遊び好奇心スリル	自己顕示	薬物の作用	異常酷刑・精神障害者等	その他	動機不明
	総数	原因																						
罪	71	凶悪犯									39					14	7		10			1		
		殺人																						
		強盗																						
		放火																						
		不同意性交等																						
	8	粗暴犯															8							
		凶器準備集合																						
	2	暴行														2								
	6	傷害														6								
		脅迫																						
		恐喝																						
	41	窃盗犯									38						2					1		
	1	侵入盗									1													
	8	乗り物盗									7											1		
	32	非侵入盗									30					2								
		知能犯																						
		詐欺																						
		横領																						
		その他																						
	8	風俗犯														2	6							
		賭博																						
	8	わいせつ														2	6							
		性的姿態撮影等処罰法																						
年	14	その他の刑法犯									1					2	1		10					
	1	占有離脱物横領									1													
	1	住居侵入																	1					
	9	器物損壊等														2		7						
	3	その他															1	2						
	10	8歳以下									4					2		4						
	5	9歳									3					2								
	6	10歳									4					1		1						
	4	11歳									3					1								
	19	12歳									11					3	4		1					
	27	13歳									14					5	3		4			1		
		未就学																						
	28	小学生									14					7	1		6					
	43	中学生									25					7	6		4			1		

# 20 窃盗犯 手口別 年別 認知・検挙件数及び検挙人員（１）

年		平 2 6	平 2 7	平 2 8	平 2 9	平 3 0	令 0 1	令 0 2	令 0 3	令 0 4	令 0 5
手 口											
窃 盗 犯 総 数	認知件数	51,934	46,474	43,222	39,595	34,693	31,026	24,881	23,715	24,087	28,287
	検挙件数	14,510	11,892	9,677	11,070	9,953	8,455	8,221	8,108	7,348	7,607
	検挙人員	6,164	5,893	5,467	4,822	4,632	4,052	4,116	4,085	3,606	4,096
侵 入 盗	認知件数	7,086	5,615	5,611	5,556	4,664	4,076	3,122	2,696	2,656	3,198
	検挙件数	3,174	2,442	1,731	2,114	2,389	2,101	1,435	1,711	1,141	1,441
	検挙人員	265	237	221	190	195	175	214	180	149	189
空 き 巣	認知件数	2,476	2,057	2,252	1,973	1,966	1,546	1,080	835	767	812
	検挙件数	903	684	523	440	963	590	471	490	294	304
	検挙人員	64	57	52	44	48	56	56	48	48	66
忍 込 み	認知件数	1,117	984	842	860	557	642	503	439	367	314
	検挙件数	416	964	370	663	525	271	116	337	304	242
	検挙人員	26	25	19	21	18	11	15	6	10	9
居 空 き	認知件数	222	196	158	180	142	108	94	80	99	82
	検挙件数	58	62	44	59	77	41	24	41	37	45
	検挙人員	9	13	13	9	8	2	10	13	8	13
Ａ Ｔ Ｍ 破 り	認知件数	2	1		6	1	2		2	4	2
	検挙件数	1				6		2	1	1	4
	検挙人員	1						1	2		-
金 庫 破 り	認知件数	148	133	97	141	87	64	67	49	87	86
	検挙件数	37	41	30	35	31	30	39	29	18	22
	検挙人員	6	7	7	10	10	5	7	8	5	4
旅 館 荒 し	認知件数	27	24	19	10	16	11	8	5	3	9
	検挙件数	6	10	7	8	4	2	4	1	2	4
	検挙人員		1	2	2	2		2		2	3
官 公 署 荒 し	認知件数	7	2	6	3		4	1	64	1	
	検挙件数	2	2	3	1		1	2	63		1
	検挙人員			2			1	2	1		
学 校 荒 し	認知件数	94	86	48	93	55	57	57	35	20	24
	検挙件数	30	47	33	64	6	60	43	9	8	3
	検挙人員	8	14	9	8	8	15	10	4	4	-
病 院 荒 し	認知件数	55	51	34	29	62	43	90	20	30	32
	検挙件数	92	3	22	5	5	60	22	41	6	17
	検挙人員	3	1	1			2	1	2		3
給 油 所 荒 し	認知件数	58	7	6	26	11	11	1	4	8	16
	検挙件数	29	2	1		15	4	3	2	3	5
	検挙人員									1	-
事 務 所 荒 し	認知件数	574	367	349	384	389	320	202	193	187	208
	検挙件数	301	109	100	87	118	152	118	93	53	57
	検挙人員	28	14	24	18	20	11	10	19	15	18
出 店 荒 し	認知件数	944	615	597	576	457	299	291	211	319	406
	検挙件数	806	233	278	265	208	125	233	121	167	126
	検挙人員	49	36	19	28	22	19	38	17	13	21
工 場 荒 し	認知件数	66	37	47	52	43	26	12	22	27	19
	検挙件数	8	6	20	3	35	12	6	6	4	5
	検挙人員	5	3	10	3	1	3	1	1	1	3
更 衣 室 荒 し	認知件数	128	110	91	95	64	77	40	26	29	38
	検挙件数	24	36	12	14	8	18	32	15	9	32
	検挙人員	6	7	8	3	6	2	7	6	5	4
倉 庫 荒 し	認知件数	489	386	458	501	250	237	209	181	227	169
	検挙件数	151	88	125	155	204	89	114	80	118	106
	検挙人員	27	24	27	26	25	29	27	17	18	16
侵入盗その他	認知件数	679	559	607	627	564	629	467	530	481	981
	検挙件数	310	155	163	315	184	646	206	382	117	468
	検挙人員	33	35	28	16	27	19	27	36	19	29
乗 り 物 盗	認知件数	20,454	18,067	17,151	14,808	12,935	11,695	8,346	7,620	8,454	10,849
	検挙件数	1,641	2,011	1,145	1,370	754	734	1,101	587	723	681
	検挙人員	576	505	430	397	309	297	296	240	191	290
自 動 車 盗	認知件数	1,846	1,277	1,538	1,178	880	738	670	759	627	746
	検挙件数	851	1,245	431	631	212	191	491	170	213	190
	検挙人員	83	48	40	31	29	33	35	43	22	27
オ ー ト バ イ 盗	認知件数	2,455	2,149	1,516	1,228	1,066	742	486	544	481	664
	検挙件数	160	146	133	95	75	65	62	47	189	75
	検挙人員	94	99	97	63	63	54	34	29	30	52
自 転 車 盗	認知件数	16,153	14,641	14,097	12,402	10,989	10,215	7,190	6,317	7,346	9,439
	検挙件数	630	620	581	644	467	478	548	370	321	416
	検挙人員	399	358	293	303	217	210	227	168	139	211
非 侵 入 盗	認知件数	24,394	22,792	20,460	19,231	17,094	15,255	13,413	13,399	12,977	14,240
	検挙件数	9,695	7,439	6,801	7,586	6,810	5,620	5,685	5,810	5,484	5,485
	検挙人員	5,323	5,151	4,816	4,235	4,128	3,580	3,606	3,665	3,266	3,617
職 権 盗	認知件数	16	20	15	69	147	277	230	167	170	109
	検挙件数	6		2	12	15	71	117	54	43	54
	検挙人員	1			1	5	13	27	27	12	16
慶 弔 盗	認知件数	1									
	検挙件数										
	検挙人員										

## 20 窃盗犯 手口別 年別 認知・検挙件数及び検挙人員（２）

年		平 2 6	平 2 7	平 2 8	平 2 9	平 3 0	令 0 1	令 0 2	令 0 3	令 0 4	令 0 5
手 口											
追 出 し 盗	認知件数	2	5	1	3		1			1	
	検挙件数	4	1	1			1	1			
	検挙人員	1						3			
買 物 盗	認知件数	36	43	29	37	35	32	32	31	42	73
	検挙件数	11	11	9	12	14	11	12	6	10	32
	検挙人員	10	13	9	15	9	9	11	5	6	19
訪 問 盗	認知件数	37	28	22	24	62	107	79	64	83	64
	検挙件数	10	10	17	1	5	23	31	14	14	13
	検挙人員	6	10	8	3	1	10	7	9	4	4
払 出 盗	認知件数	86	71	132	141	337	458	665	640	774	707
	検挙件数	40	47	90	94	276	193	249	281	317	231
	検挙人員	12	7	24	10	22	12	17	16	25	15
ＡＴＭねらい	認知件数	1	2	1							
	検挙件数										
	検挙人員										
窓 口 ね ら い	認知件数			1	1			1			
	検挙件数	1			1						
	検挙人員				1						
途 中 ね ら い	認知件数		1					1	1	1	
	検挙件数	1									1
	検挙人員	1									1
室 内 ね ら い	認知件数	57	36	24	47	31	25	22	20	24	21
	検挙件数	8	5	2	5	3	4	5	1	9	2
	検挙人員		2					2	1	1	
客 室 ね ら い	認知件数	25	14	7	9	4	11	6	6	1	2
	検挙件数	7	4	2	2	2	1	3	1	1	
	検挙人員	3	4	3	2	1		2	1		
病 室 ね ら い	認知件数	55	50	27	33	25	26	19	11	11	12
	検挙件数	2	1	5	2	1	2		1		1
	検挙人員			1	1	1	2				1
ひ っ た く り	認知件数	411	270	226	213	178	106	73	31	87	30
	検挙件数	680	111	74	139	197	55	16	7	17	21
	検挙人員	38	19	15	9	17	15	11	4	11	6
す り	認知件数	198	202	158	145	148	90	48	19	22	39
	検挙件数	77	107	68	36	46	33	22	14	10	11
	検挙人員	33	38	28	19	19	15	10	11	7	11
置 引 き	認知件数	2, 658	2, 548	2, 442	2, 404	2, 075	1, 781	1, 134	980	810	751
	検挙件数	535	443	506	457	426	465	374	304	269	206
	検挙人員	322	341	377	336	330	329	285	263	208	170
仮 睡 者 ね ら い	認知件数	352	334	299	301	275	233	139	101	84	137
	検挙件数	20	54	84	15	14	19	11	10	9	14
	検挙人員	4	4	8	5	3	6	7	4	4	5
車 上 ね ら い	認知件数	4, 672	4, 297	4, 013	2, 980	2, 752	2, 353	1, 715	1, 800	1, 445	1, 353
	検挙件数	1, 330	659	467	1, 121	454	542	455	277	424	198
	検挙人員	75	54	45	46	52	61	37	39	41	49
部 品 ね ら い	認知件数	2, 183	1, 907	1, 730	1, 843	1, 326	1, 180	888	868	1, 202	1, 000
	検挙件数	541	115	161	250	669	154	165	63	57	365
	検挙人員	49	34	30	31	25	29	18	32	26	25
脱 衣 場 ね ら い	認知件数	163	149	140	113	123	119	75	66	77	74
	検挙件数	10	9	14	24	8	16	9	12	10	12
	検挙人員	4	4	4	5	4	9	6	5	4	5
自 動 販 売 機 ね ら い	認知件数	1, 068	712	652	470	236	277	374	282	151	212
	検挙件数	215	209	77	612	256	56	124	69	189	10
	検挙人員	35	31	32	20	16	2	9	6	4	3
色 情 ね ら い	認知件数	571	754	523	445	380	323	312	289	275	190
	検挙件数	126	278	247	212	112	137	89	166	142	70
	検挙人員	33	34	33	28	27	32	26	21	23	22
工 事 場 ね ら い	認知件数	550	536	414	467	372	393	317	328	246	346
	検挙件数	151	32	68	127	54	20	51	111	52	33
	検挙人員	10	10	18	2	8	5	5	7	9	10
万 引 き	認知件数	6, 439	6, 608	6, 012	5, 906	5, 183	4, 707	4, 612	4, 853	4, 391	5, 037
	検挙件数	4, 600	4, 278	3, 927	3, 641	3, 390	3, 066	2, 978	3, 125	2, 725	3, 296
	検挙人員	4, 156	4, 031	3, 623	3, 218	3, 112	2, 609	2, 649	2, 696	2, 264	2, 613
職 場 ね ら い	認知件数	266	296	271	304	243	248	180	176	204	244
	検挙件数	90	99	85	98	91	96	81	93	87	119
	検挙人員	76	88	84	78	75	100	74	83	83	114
同 居 ね ら い	認知件数	17	25	12	27	20	20	18	19	17	17
	検挙件数	15	14	7	6	3	6	13	7	12	13
	検挙人員	15	12	9	8	4	4	10	6	13	11
さい 銭 ね ら い	認知件数	123	125	109	99	155	184	189	210	124	102
	検挙件数	112	33	114	46	67	119	135	156	57	55
	検挙人員	20	24	26	20	21	29	23	28	31	23
非 侵 入 盗 そ の 他	認知件数	4, 407	3, 759	3, 200	3, 150	2, 987	2, 304	2, 284	2, 437	2, 735	3, 720
	検挙件数	1, 103	919	774	673	707	530	744	1, 038	1, 030	728
	検挙人員	419	391	439	377	376	289	367	401	490	494

## 21 窃盗犯 手口別 発生時間帯別 認知件数

手口		発生時間														総数	発生時間帯別														認知件数
窃盗	犯	0～2時	2時～4時	4～6時	6～8時	8～10時	10～12時	12～14時	14～16時	16～18時	18～20時	20～22時	22～24時	不明																	
侵入盗	14,786	277	227	144	181	515	1,156	1,112	1,077	1,068	803	445	247	7,534																	
空き巣	881	37	56	18	2	5	9	18	13	9	10	14	14	676																	
忍達み	432	1		1			4	4	1	5	3	5	2	406																	
居空き	106	11	5	4									3	83																	
A T M 破り	65		1		1	1	1	9	4	1	4	5	1	37																	
金庫破り	2	1			1																										
旅館荒し	29	3	9	3										14																	
官公署荒し	4					1								3																	
学校荒し																															
病院荒し	5												1	4																	
給油所荒し	7			1				1						5																	
事務所荒し	2		2																												
事務所荒し	32	3	2	3			2		1		1		2	18																	
出店荒し	116	11	30	4		1			3	1		1	2	63																	
工場荒し	3													3																	
更衣室荒し	13			1					1					11																	
倉庫荒し	22	3	1				1	1	1	1	1		1	12																	
侵入盗その他	43	4	6	1		2	1	3	2	1	1	3	2	17																	
乗り物盗	4,794	54	30	8	14	20	34	43	49	65	87	59	51	4,280																	
自動車盗	113	14	16	3		1	2	4	2	4	4	1	4	61																	
オートバイ盗	186	2	4	1	4	1	2	2	3	2	7	8	2	148																	
自転車盗	4,495	38	10	4	10	18	30	37	44	59	79	50	45	4,071																	
非侵入盗	9,111	186	141	118	165	490	1,113	1,051	1,015	994	706	372	182	2,578																	
職権盗	106					1	7	10	8	3	5	1		71																	
慶弔盗																															
追出し盗																															
買物盗	67	12	12	2	1		5	10	4	4	6	5		6																	
訪問盗	58					1	6	7	5	3				36																	
払出盗	678	30		4	12	89	91	93	111	108	61	33	7	39																	
A T M ねらい																															
窓口ねらい																															
途中ねらい																															
室内ねらい	8	1								1				6																	
客室ねらい	1													1																	
病室ねらい	1													1																	
ひったくり	30	3																													
す	35	1	2			1	3	2	1	2	7	2	9																		
置き引き	728	8	9	5	11	4	3	3	1	3	3	2	1	14																	
仮睡者ねらい	101	5	4		1	2	49	62	75	55	38	28	20	333																	
車上ねらい	743	8	5	7	9	26	48	32	25	29	24	7	3	83																	
部品ねらい	175	3	1	2	2	1	1		3	1	1	2	5	518																	
脱衣場ねらい	67					1	1		7	3	3	2	2	159																	
自動販売機ねらい	26	8	1	2					1					48																	
色情ねらい	119	4		1	2	5	4	6	6	2	5	4	3	13																	
工事場ねらい	18		1	4						1				77																	
万引き	4,587	60	71	59	89	250	790	712	656	661	465	228	90	456																	
職場ねらい	142	5	1	2	1	5	3	7	7	6	6	6	1	92																	
同居ねらい	2			1						1																					
さい銭ねらい	36	4	3		3	4	4	4	2	2	1	1		8																	
非侵入盗その他	1,383	34	31	29	33	66	97	101	103	109	84	50	41	605																	

(注) 発生年月日が明らかでないものは除く。

## 22 窃盗犯 手口別 犯行時の職業別 検挙人員（1）

犯行時の職業 手口		総数	自営業・家族従業者						被雇用者						勤め						人
			農・林・漁業	販売店主	飲食店主	土木・建築業自営	不動産自営	製造業自営	その他の自営業主	教員	医療・保健従事者	芸能人・スポーツ選手	弁護士	情報処理技術者	その他の専門技術職	議員以上の公務員の職務職	社会的職業（会社・団体の役員等）	事務職	販売店員	接客・セールスマン	
窃盗	盗犯総数	4,096	12	10	9	41	5	2	89	4	25	1		4	15	8	2	26	43	5	3
侵入盗	人	189				12			5						2					1	
空き巣	み	66				2			2						2						
忍み込み	空	9				1															
居室盗	き	13																			
A T M 破り																					
金庫破り	り	4																			
旅館荒し	し	3																			
官公署荒し	し																				
学校荒し	し																				
病院荒し	し	3									1										
給油所荒し	し																				
事務所荒し	し	18				1															
出店荒し	し	21				2			2												
工場荒し	し	3				2															
更衣室荒し	し	4																			
倉庫荒し	し	16				1			1											1	
侵入盗その他	の他	29				3															
乗り物盗	盗	290	1				2		5		2			1					1		
自動車盗	盗	27					2		2					1							
オートバイ盗	盗	52																			
自転車盗	盗	211	1						3		2								1		
非侵入盗	入盗	3,617	11	10	9	29	3	2	79	4	22			3	13	8	2	26	42	4	3
職権盗	盗	16							2												
腰中盗	盗																				
追出し盗	盗																				
買物盗	盗	19				1															
訪問盗	盗	4																			
払出盗	盗	15		1		1			1										1		
A T M ねらい	い																				
窓口ねらい	い																				
塗中ねらい	い	1																			
室内ねらい	い																				
客室ねらい	い																				
病室ねらい	い	1																			
病室ねらい	い	6																			
ひったくり	り	11																			
置き引き	き	170				2			4		2					1	1			1	
仮睡者ねらい	い	5																			
車上ねらい	い	49							1												
部品ねらい	い	25		1																	
脱衣場ねらい	い	5				1															
自動販売機ねらい	い	3																			
色遣ねらい	い	22																	1		
工事場ねらい	い	10				2															
万引き	き	2,613	7	8	8	14	2	1	46	3	11			2	10	3	1	22	16	3	1
職場ねらい	い	114				1			3	1	2				3			2	17		
同居ねらい	い	11							1										1		
さい銭ねらい	い	23																			
非侵入盗その他	の他	494	4		1	7	1	1	21		7			1		4		2	6		2

## 22 窃盗犯 手口別 犯行時の職業別 検挙人員（2）

手口		犯行時の職業		被検者・労働者																			その他の被雇用者・勤め人	
				労働者																				
				美容師	調理人	飲食店店員	ホステス・ホスト	遊技場等店員	その他のサービスの職	建設職・配管工	輸送・精密機械工	機械工（精密輸送を除く）	金属加工工	食品・衣料品製造工	その他の技能工	警察官・自衛官・消防士等	保安従事者	通信運輸従事者	土木建設労働者	その他の労働者				
窃盗	盗犯総数	5	7	45	2	2	52	33	3	7	1	4	14	5	20	23	1	100	25	59	740			
侵入盗			1	2		1	2	4			1		2						11	5	3	31		
空き巣													1						3	3		11		
忍び込み								1											1					
居空き													1									6		
A T M 破り																								
金庫破り				1		1																		
旅館荒し																								
官公署荒し																								
学校荒し																								
病院荒し																								
給油所荒し																								
給所荒し																								
事務所荒し																								
出店荒し																								
工場荒し																								
更衣室荒し																								
倉庫荒し				1															1					
倉庫荒し																								
侵入盗その他			1					1	3										1					
乗入盗				2			3	4											13		2	42		
自動車盗				1															5			1		
オートバイ盗								2											4		1	3		
自転車盗																								
自転車盗				1			3	1											4		1	38		
非侵入盗		5	6	41	2	1	47	25	3	6	1	4	12	5	20	22	1	76	20	54	667	5		
職権盗													1											
贓物盗																								
追出し盗																								
買物盗				1														1			1	1		
訪問盗																					1			
払出盗													1								1	2		
A T M ねらい																								
窓口ねらい																								
途中ねらい																								
室内ねらい																								
客室ねらい																								
病室ねらい																								
病室ねらい																								
ひったくり																								
すし																								
置き引き		1		4			2	1	2				2			1		9		1		49		
仮睡者ねらい																								
車上ねらい							1						1					2		1		8		
部品ねらい				1			2											2		2		5		
脱衣場ねらい								1																
自動販売機ねらい							1	1								1								
色遣ねらい				1				1								1		2		2		7		
工事場ねらい																								
万引き		3	4	20	1		28	11	3	1		3	4	4	14	10	1	49	7	27	394	2		
職場ねらい				7			6							1	2	1			7	3	58	3		
同居ねらい								1								1		1		1		5		
さい銭ねらい																								
非侵入盗その他		1	2	7	1	1	6	8		5	1	1	3		2	7	9	3	13	124				

## 22 窃盗犯 手口別 犯行時の職業別 検挙人員 (3)

手口		犯行時の職業別						検挙人員					
		学 生		無 職		職		者					
		中学生	高校生	大学生	専修学校生等	主婦	失業者	利子・配当・家賃等生活者	年金・雇用保険等生活者	浮浪者	その他の無職者		
手口	数	68	236	73	19	235	43	1	653	74	1,243		
侵入盗	1	3	5	1	1	2	4	9	11	3	27		
空き巣	1	1	1	1	1	3	2	1	2	3	3		
忍み込み	1	1	1	1	1	3	2	1	2	3	3		
居空き	1	1	1	1	1	3	2	1	2	3	3		
A T M 破り	1	1	1	1	1	3	2	1	2	3	3		
金庫破り	1	1	1	1	1	3	2	1	2	3	3		
旅館荒し	1	1	1	1	1	3	2	1	2	3	3		
官公署荒し	1	1	1	1	1	3	2	1	2	3	3		
学校荒し	1	1	1	1	1	3	2	1	2	3	3		
病院荒し	1	1	1	1	1	3	2	1	2	3	3		
給油所荒し	1	1	1	1	1	3	2	1	2	3	3		
事務所荒し	1	1	1	1	1	3	2	1	2	3	3		
出店荒し	1	1	1	1	1	3	2	1	2	3	3		
工場荒し	1	1	1	1	1	3	2	1	2	3	3		
更衣室荒し	1	1	1	1	1	3	2	1	2	3	3		
倉庫荒し	1	1	1	1	1	3	2	1	2	3	3		
侵入盗その他	1	1	1	1	1	3	2	1	2	3	3		
乗り物盗	28	90	20	3	3	1	3	13	2	52	11		
自動車盗	3	3	1	1	1	1	1	1	1	1	7		
オートバイ盗	11	21	2	2	2	2	2	2	2	2	8		
自転車盗	17	66	17	3	3	3	3	12	1	37	3		
非侵入盗	39	143	48	15	233	36	1	631	61	1,122	6		
職権盗	1	1	1	1	1	1	1	1	1	1	6		
腰吊盗	1	1	1	1	1	1	1	1	1	1	6		
追出し盗	1	1	1	1	1	1	1	1	1	1	6		
買物盗	6	6	6	6	6	6	6	6	6	6	8		
訪問盗	1	1	1	1	1	1	1	1	1	1	2		
払出盗	1	1	1	1	1	1	1	2	3	3	3		
A T M ねらい	1	1	1	1	1	1	1	1	1	1	3		
窓口ねらい	1	1	1	1	1	1	1	1	1	1	3		
塗中ねらい	1	1	1	1	1	1	1	1	1	1	3		
室内ねらい	1	1	1	1	1	1	1	1	1	1	3		
客室ねらい	1	1	1	1	1	1	1	1	1	1	3		
病室ねらい	1	1	1	1	1	1	1	1	1	1	3		
ひったくり	1	1	1	1	1	1	1	1	1	1	7		
すし	1	1	1	1	1	1	1	1	1	1	40		
置き引き	1	3	2	12	2	12	2	30	1	40	1		
仮睡者ねらい	1	1	1	1	1	1	1	1	1	1	1		
車上ねらい	1	1	1	1	1	1	1	1	1	1	21		
部品ねらい	5	5	1	1	1	1	1	1	1	1	4		
脱衣場ねらい	1	1	1	1	1	1	1	1	1	1	1		
自動販売機ねらい	1	1	1	1	1	1	1	1	1	1	4		
色遣ねらい	1	1	1	1	1	1	1	1	1	1	4		
工事場ねらい	1	1	1	1	1	1	1	1	1	1	2		
万引き	36	121	39	9	198	25	1	487	49	906	3		
職場ねらい	1	1	1	1	1	1	1	1	1	1	3		
同居ねらい	1	1	1	1	1	1	1	1	1	1	5		
さい銭ねらい	1	1	1	1	1	1	1	1	1	1	11		
非侵入盗その他	1	4	8	2	19	6	100	3	100	3	100		

# 23 窃盗犯 手口別 犯行時の年齢別 検挙人員（総数表）

犯行時の年齢			20歳未満										20歳以上									
手口	盗犯総数	数	20歳未満										20歳以上									
			14歳	15歳	16歳	17歳	18歳	19歳	20歳～24歳	25歳～29歳	30歳～39歳	40歳～49歳	50歳～59歳	60歳～64歳	65歳～69歳	70歳以上						
侵入盗	4,096	459	40	83	112	96	78	50	3,637	279	253	461	491	619	220	238	1,076					
空き巣	189	10	1	1	1	1	4	3	179	29	29	42	27	25	9	9	9					
忍み込み	66	5	1		1		3		61	11	11	18	7	7	4	2	1					
居空き	9	1					1		8	1		1	1	3		2	2					
ATM破り	13								13	1	1	4	3	2								
金庫破り																						
旅館荒し	4								4	1	1	1				1						
官公署荒し	3								3	1			1				1					
学校荒し																						
病院荒し	3								3				1	1								
給油所荒し																						
給油所荒し																						
事務所荒し	18								18	2	3	3	3	2	2	2	1					
出店荒し	21	2							19	4	4	5	3	1	1	1						
工場荒し	3								3	1		1	1									
更衣室荒し	4	2		1					2	1	1											
倉庫荒し	16								16	2	2	5	3	3			1					
侵入盗その他	29								29	4	5	4	4	6	2	3	1					
乗り物盗	290	156	17	36	36	36	21	10	134	30	16	21	21	16	3	6	21					
自動車盗	27	5				3			22	3	1	6	6	4	1		1					
オートバイ盗	52	48	6	11	14	11	5	1	4	1		1	1	1								
自転車盗	211	103	11	25	21	22	16	8	108	26	15	14	14	11	2	6	20					
非侵入盗	3,617	293	22	46	75	60	53	37	3,324	220	208	398	443	578	208	223	1,046					
職権盗	16	4			1	1	2		12	6	4	1	1									
贓物盗																						
追出し盗																						
買物盗	19	12		1	5	6			7	1	1	2			2		1					
訪問盗	4	1			1				3	2	1											
払出盗	15	2			1				13	2	1	5	1	2			2					
ATMねらい																						
窓口ねらい																						
途中ねらい	1								1							1						
室内ねらい																						
客室ねらい																						
病室ねらい	1																					
ひったくり	6	1					1		1		1	1		2		1						
すり	11								5		1											
置き引き	170	10	1			5			11	1		2	4	3			1					
仮睡者ねらい	5				1				160	2	16	18	24	40	8	8	44					
車上ねらい	49	2			1				5			1	1	1	1	1	1					
部品ねらい	25	8							47	4	6	7	12	5	5	2	6					
脱衣場ねらい				2	1	4	1		17	4	4			4			5					
自動販売機ねらい	5								5	2			1	1			1					
色物ねらい	3								3				1				1					
色物ねらい	22	1		1					21	3		4	3	5	1	3	2					
工場ねらい	10								10	1	1	4	1	1	2							
万引き	2,613	221	21	41	57	40	40	22	2,392	130	123	267	318	403	152	175	824					
職場ねらい	114	20			3	4	7	6	94	23	18	18	15	9	6	3	2					
同居ねらい	11	1						1	10	5		3		2								
さい銭ねらい	23								23	1		5	5	6	1	2	3					
非侵入盗その他	494	10		1	4		2	3	484	33	32	60	56	93	30	28	152					



# 23 窃盗犯 手口別 犯行時の年齢別 検挙人員 (女性表)

犯行時の年齢 手口			総数	20歳未満										20歳以上						
				14歳	15歳	16歳	17歳	18歳	19歳	20歳～ 24歳	25歳～ 29歳	30歳～ 39歳	40歳～ 49歳	50歳～ 59歳	60歳～ 64歳	65歳～ 69歳	70歳 以上			
窃盗犯	1,147	54	8	9	10	9	10	8	1,093	58	51	104	155	172	68	66	419			
侵入盗	10	1				1			9	1		3	1	1		1	2			
空き巣	2								2								1			
忍び込み																				
居空き	2								2			1				1				
A.T.M.破り																				
金庫破り	1								1	1										
旅館荒し																				
官公署荒し																				
学校荒し																				
病院荒し																				
給油所荒し																				
給油所荒し	1								1								1			
事務所荒し	1								1			1								
出店荒し																				
工場荒し																				
更衣室荒し	2	1				1			1				1							
倉庫荒し																				
侵入盗その他	1								1					1						
乗り物盗	16	2	1				1		14	3	1	2	5	3						
自動車盗	1								1		1									
オートバイ盗																				
自転車盗	15	2	1				1		13	3		2	5	3						
非侵入盗	1,121	51	7	9	10	8	9	8	1,070	54	50	99	149	168	68	65	417			
職権盗	2	1						1	1		1									
慶弔盗																				
追出し盗																				
買物盗																				
訪問盗																				
払出盗	5								5			1	1	2			1			
A.T.M.ねらい																				
窓口ねらい																				
途中ねらい																				
室内ねらい																				
客室ねらい	1								1						1					
病室ねらい																				
ひったくり																				
すり	1								1	1										
置引き	49	1						1	48	4		4	3	12	1	5	19			
仮睡者ねらい	3								3	1			1	1						
車上ねらい	7	2					2		5				2	1		1	1			
部品ねらい																				
脱衣場ねらい	1								1								1			
自動販売機ねらい																				
色情ねらい																				
工事場ねらい																				
万引き	893	40	7	9	9	6	6	3	853	37	37	86	118	131	59	50	335			
職場ねらい	23	5			1	2	1	1	18	4	4	3	3	2	2					
同居ねらい	4								4	3			1							
さい銭ねらい	2								2				1				1			
非侵入盗その他	130	2						2	128	4	8	5	19	19	5	9	59			

( 特 別 法 犯 )

## 2 4 特別法犯 主要法令別 年別 送致件数及び送致人員（１）

違反法令		年	平 2 6	平 2 7	平 2 8	平 2 9	平 3 0	令 0 1	令 0 2	令 0 3	令 0 4	令 0 5
特 別 法 犯 総 数	送致件数		3,513	3,412	3,121	3,122	2,973	2,782	2,952	2,955	2,915	3,169
	送致人員		3,191	3,104	2,768	2,926	2,616	2,519	2,669	2,573	2,623	2,716
公 職 選 挙 法	送致件数		1	11	3	1	1	4	4	2	1	30
	送致人員		1	34	4	1	1	6	4	2	1	29
政 治 資 金 規 正 法	送致件数							1				1
	送致人員							3				1
外 国 人 登 録 法	送致件数		1									
	送致人員											
入 管 法	送致件数		171	205	251	249	251	313	468	366	332	515
	送致人員		144	165	205	204	191	247	358	264	225	329
軽 犯 罪 法	送致件数		641	464	356	319	247	193	223	193	212	197
	送致人員		652	478	356	324	250	195	227	199	212	193
酩 酊 者 規 制 法	送致件数		1	2	1		1	1	1			1
	送致人員		2	2	1		1	1		1		1
迷 惑 防 止 条 例	送致件数		431	419	412	430	379	288	287	387	370	353
	送致人員		410	421	414	443	365	276	256	320	330	297
動 物 愛 護 管 理 法	送致件数		3	5	2	2	5	10	6	32	39	37
	送致人員		3	7	2	2	5	11	6	29	40	35
暴力団員不当行為防止法	送致件数		1					2				
	送致人員		1					1				
ス ト ー カ ー 規 制 法	送致件数		27	28	26	20	26	15	30	24	17	31
	送致人員		24	23	25	15	21	13	25	17	16	25
D V 法	送致件数		9	3	7	1	7	4	4		2	3
	送致人員		9	3	6	1	3	3	5		1	3
特 殊 開 錠 用 具 所 持 禁 止 法	送致件数		18	15	12	7	6	14	6	5	6	6
	送致人員		6	9	1	5	2	8	5	4	3	3
暴 力 団 排 除 条 例	送致件数				4	4			2	3		
	送致人員				7	6			4	3		
私 事 性 的 面 像 被 害 防 止 法	送致件数			1			1	1	4	5	2	1
	送致人員			1			1	1	2	2	1	1
競 馬 法	送致件数						1					
	送致人員						1					
風 営 適 正 化 法	送致件数		76	94	55	49	49	48	32	38	27	31
	送致人員		112	115	61	60	66	59	49	50	49	47
売 春 防 止 法	送致件数		1	15	8	2	2	2	3	12	16	24
	送致人員		1	13	6	4	2	2	3	10	16	23
警 備 業 法	送致件数			1								
	送致人員			2								
児 童 福 祉 法	送致件数		7	7	6	5	3	2	2	5	2	
	送致人員		10	6	4	7	2	1	1	7	2	
未 成 年 者 飲 酒 禁 止 法	送致件数		5	10	9	10	10	10	9	12	3	8
	送致人員		6	13	9	12	11	11	9	14	3	8
未 成 年 者 喫 煙 禁 止 法	送致件数		88	92	73	82	55	43	58	78	33	26
	送致人員		95	95	76	87	53	45	60	80	36	26
青 少 年 保 護 育 成 条 例	送致件数		173	162	143	146	110	112	114	101	90	92
	送致人員		191	168	157	166	119	126	115	102	84	82
児 童 買 春 ・ 児 童 ポ ル ノ 禁 止 法	送致件数		95	67	85	107	141	148	130	132	183	169
	送致人員		87	47	70	86	107	118	111	100	158	135
出 会 い 系 サイト 規 制 法	送致件数				1	1			1		1	
	送致人員				1	1			1		1	
チ ケ ッ ト 不 正 転 売 禁 止 法	送致件数										1	
	送致人員										1	
古 物 営 業 法	送致件数			1								
	送致人員											
出 資 法	送致件数		2	3		2	2	2	1	7		1
	送致人員		2	2		1	5	3	4	3		

## 2 4 特別法犯 主要法令別 年別 送致件数及び送致人員（2）

違反法令		年	平 2 6	平 2 7	平 2 8	平 2 9	平 3 0	令 0 1	令 0 2	令 0 3	令 0 4	令 0 5
貸 金 業 法	送致件数		5	7	3	5	4	1	5	6	3	2
	送致人員		8	7	1	7	4	1	5	10	3	1
犯 罪 収 益 移 転 防 止 法	送致件数		80	93	87	129	91	96	107	116	163	151
	送致人員		68	81	73	122	88	90	102	94	146	141
サ ー ビ サ ー 法	送致件数											
	送致人員											
宅 建 法	送致件数		1	3		1		1			1	
	送致人員		1	3		1		1				
建 設 業 法	送致件数		3		1	1	1		1	4		2
	送致人員		5		2	5	3		3	9		1
建 築 基 準 法	送致件数											
	送致人員											
建 築 士 法	送致件数											
	送致人員											
農 地 法	送致件数		1									
	送致人員		1									
都 市 計 画 法	送致件数											
	送致人員											
関 税 法	送致件数		1	3	5	15	6	6	3	1		1
	送致人員		2	1	3	30	24	21	4		9	1
外 為 法	送致件数			1								
	送致人員			1								
銃 刀 法	送致件数		207	214	172	201	174	180	194	228	288	251
	送致人員		174	176	156	178	153	160	174	206	270	220
狩 猟 法	送致件数		8	27	22	11	11	11	26	22	19	5
	送致人員		7	16	17	8	11	11	16	16	12	4
武 器 等 製 造 法	送致件数		1						1			
	送致人員		1						1			
火 薬 類 取 締 法	送致件数		8	4	6	10		5	5	4	4	2
	送致人員		7	4	6	9		5	4	4	3	2
消 防 法	送致件数			1				1				3
	送致人員			1				1				3
麻 薬 等 取 締 法	送致件数		25	30	19	23	32	45	29	28	45	83
	送致人員		18	22	15	13	24	30	18	19	28	63
あ へ ん 法	送致件数											
	送致人員											
大 麻 取 締 法	送致件数		96	92	103	117	120	150	194	193	250	311
	送致人員		54	77	86	89	86	131	172	168	201	285
覚 醒 剤 取 締 法	送致件数		829	817	829	698	743	665	539	536	439	408
	送致人員		560	539	545	551	521	523	395	379	357	312
医 薬 品 医 療 機 器 等 法	送致件数		31	45	19	23	19	12	4	4	11	12
	送致人員		25	43	20	10	19	12	2	4	8	10
毒 劇 物 法	送致件数		8	13	10	13	12	13	8	10	4	8
	送致人員		5	10	8	11	8	11	6	9	5	4
麻 薬 等 特 例 法	送致件数		7	3	15	5	4	7	13	8	9	16
	送致人員		16	2	9	14	5	7	21	10	12	19
医 師 法	送致件数		2	1		1	2	2	3			1
	送致人員		2				2		2			
歯 科 医 師 法	送致件数											1
	送致人員											3
歯 科 技 工 法	送致件数											
	送致人員											
医 療 法	送致件数											1
	送致人員											1
あ ん 摩 師 等 法	送致件数						1	1				
	送致人員						1					

## 2 4 特別法犯 主要法令別 年別 送致件数及び送致人員（3）

違反法令		年	平 2 6	平 2 7	平 2 8	平 2 9	平 3 0	令 0 1	令 0 2	令 0 3	令 0 4	令 0 5
診療放射線技師法	送致件数											
	送致人員											
保 助 看 法	送致件数							1				
	送致人員											
食 品 衛 生 法	送致件数	2		1	2			1				
	送致人員	3		1	2			1				
美 容 師 法	送致件数	1										3
	送致人員	1										3
廃 棄 物 処 理 法	送致件数	287	311	263	313	322	284	295	289	235	244	
	送致人員	338	372	305	342	362	308	359	311	273	268	
狂 犬 病 予 防 法	送致件数	5	7	9	10	2	5	4	5	4	8	
	送致人員	3	4	5	6	1	5	3	1	1	5	
建築資材再資源化法	送致件数											
	送致人員											
自動車リサイクル法	送致件数	1										1
	送致人員	1										1
水 質 汚 濁 防 止 法	送致件数											
	送致人員											
公 害 防 止 条 例	送致件数											
	送致人員											
税 理 士 法	送致件数		1				1		2	1		
	送致人員		1				1		2	1		
地 方 税 法	送致件数			2				1				
	送致人員			2	1			1				
都 市 公 園 法	送致件数											
	送致人員											
砂 利 採 取 法	送致件数											
	送致人員											
労 働 基 準 法	送致件数	1	1		1	1						
	送致人員	1			2							
職 業 安 定 法	送致件数	1				2						1
	送致人員	1				2						
生 活 保 護 法	送致件数											
	送致人員											
不正競争防止法	送致件数	3	2	1	1			2		1		
	送致人員	4	2	4	1			1		1		
計 量 法	送致件数											
	送致人員											
労 働 者 派 遣 法	送致件数	1	6		2	1	1		1			1
	送致人員	2	12		3	2	4		3			2
銀 行 法	送致件数	1			2					1	1	
	送致人員				4					3	1	
金 融 商 品 取 引 法	送致件数							1				
	送致人員											
特 定 商 取 引 法	送致件数	5	4	2	2	1	3	8	4	4	13	
	送致人員	6	5	2	2	1	3	11	4	4	11	
海外先物取引規制法	送致件数											
	送致人員											
森 林 法	送致件数	3	5	1	4		2	2	5	10	8	
	送致人員	4	8	2	5		3	2	7	11	11	
植 物 防 疫 法	送致件数											
	送致人員											
漁 業 法	送致件数	10	12	14	13	12	13	34	25	25	16	
	送致人員	16	14	18	19	21	16	41	42	48	21	
水 産 資 源 保 護 法	送致件数							1	1	1		
	送致人員							3	2	1		

## 2 4 特別法犯 主要法令別 年別 送致件数及び送致人員（４）

違反法令		年	平 2 6	平 2 7	平 2 8	平 2 9	平 3 0	令 0 1	令 0 2	令 0 3	令 0 4	令 0 5
種 の 保 存 法	送致件数		2						3	4		2
	送致人員		3						3	5		2
鉄 道 営 業 法	送致件数		8	34	12	12	8	5	12	13	9	31
	送致人員		8	35	12	10	7	6	12	13	9	31
旅 行 業 法	送致件数									1		
	送致人員									1		
航 空 法	送致件数							1	1	1		1
	送致人員							1	1	1		1
船 舶 安 全 法	送致件数											1
	送致人員											1
船 舶 職 員 法	送致件数		1					1				
	送致人員		1					1				
道路整備特別措置法	送致件数											
	送致人員											
郵 便 法	送致件数			2	1	1		1				
	送致人員			2	3	1		1				
電 波 法	送致件数		7			1	4	4	1	2		
	送致人員		7			1	4	4	6	6		
不正アクセス禁止法	送致件数		41	6	1	5	9	15	12	3	6	10
	送致人員		3	4	1	2	5	5	7	2		4
特定電子メール送信法	送致件数											
	送致人員		3									
携帯電話不正利用防止法	送致件数		1	1	1		6	5	1	1	1	
	送致人員		5		3		6	4	1	1	1	
弁 護 士 法	送致件数											
	送致人員											
国 家 公 務 員 法	送致件数										2	
	送致人員										2	
地 方 公 務 員 法	送致件数								1			1
	送致人員								1			1
行 政 書 士 法	送致件数											
	送致人員											
会 社 法	送致件数					3		1	1			1
	送致人員					2			1			1
破 産 法	送致件数											
	送致人員											
意 匠 法	送致件数											
	送致人員											
商 標 法	送致件数		22	19	13	19	13	10	12	18	16	13
	送致人員		24	28	11	11	12	11	15	15	12	13
著 作 権 法	送致件数		8	6	4	3	41		8	6	4	
	送致人員		7	6	5	1	3		1	6	3	
旅 券 法	送致件数			1	1				1		1	
	送致人員			1					1			
屋 外 広 告 物 法	送致件数											
	送致人員											
そ の 他 の 法 令	送致件数		5	1	15	12	8	5	8	10	20	29
	送致人員		3		14	13	8		2	12	20	30
千葉県犬取締条例	送致件数		18	20	21	16	19	8	22			
	送致人員		12	11	19	14	20	5	23			
そ の 他 の 地 方 条 例	送致件数		15	14	14	10	7	6	4	1	1	1
	送致人員		25	12	15	11	7	6	4	1	2	2

## 25 特別法犯 違反法令別 取締・送致件数及び送致人員

違反法令	取締件数	送致件数	送 致 人 員						
			総 数	うち) 女	うち) 少 年	うち) 女	身柄付送致	書類送致	少年簡易送
総 数	3,244	3,169	2,716	446	249	40	1,069	1,641	6
公 職 選 挙 法	30	30	29	10			2	27	
政 治 資 金 規 正 法	1	1	1				1		
入 管 法	590	515	329	86	1		306	23	
軽 犯 罪 法	197	197	193	12	17			187	6
酩 酊 者 規 制 法	1	1	1					1	
迷 惑 防 止 条 例	353	353	297	3	28	1	77	220	
動 物 愛 護 管 理 法	37	37	35	12				35	
ス ト ー カ ー 規 制 法	31	31	25	3	1		21	4	
D V 法	3	3	3	1			1	2	
特殊開錠用具所持禁止法	6	6	3				1	2	
私事性的画像被害防止法	1	1	1					1	
風 営 適 正 化 法	31	31	47	13	1		27	20	
売 春 防 止 法	24	24	23	23	15	15		23	
未 成 年 者 飲 酒 禁 止 法	8	8	8	3				8	
未 成 年 者 喫 煙 禁 止 法	26	26	26	19	1			26	
青 少 年 保 護 育 成 条 例	92	92	82	11	28	5	10	72	
児童買春・児童ポルノ禁止法	169	169	135	8	87	8	16	119	
出 資 法	1	1							
貸 金 業 法	2	2	1				1		
犯 罪 収 益 移 転 防 止 法	151	151	141	50	2	1	7	134	
建 設 業 法	2	2	1					1	
関 税 法	1	1	1	1	1	1	1		
銃 刀 法	251	251	220	11	6	3	34	186	
狩 猟 法	5	5	4					4	
火 薬 類 取 締 法	2	2	2					2	
消 防 法	3	3	3					3	
麻 薬 等 取 締 法	83	83	63	14	5		59	4	
大 麻 取 締 法	311	311	285	31	42	3	198	87	
覚 醒 剤 取 締 法	408	408	312	56	10	3	285	27	
医 薬 品 医 療 機 器 等 法	12	12	10	3			5	5	
毒 劇 物 法	8	8	4				1	3	
麻 薬 等 特 例 法	16	16	19	1	4		1	18	
医 師 法	1	1							
歯 科 医 師 法	1	1	3	2			1	2	
医 療 法	1	1	1					1	
美 容 師 法	3	3	3	1				3	
廃 棄 物 処 理 法	244	244	268	30			7	261	
狂 犬 病 予 防 法	8	8	5	2				5	
自 動 車 リ サ イ ク ル 法	1	1	1					1	
職 業 安 定 法	1	1							
労 働 者 派 遣 法	1	1	2	1			2		
特 定 商 取 引 法	13	13	11					11	
森 林 法	8	8	11	2				11	
漁 業 法	16	16	21	4				21	
種 の 保 存 法	2	2	2	1				2	
鉄 道 営 業 法	31	31	31	13				31	
航 空 法	1	1	1					1	
船 舶 安 全 法	1	1	1					1	
不 正 ア ク セ ス 禁 止 法	10	10	4					4	
地 方 公 務 員 法	1	1	1	1				1	
会 社 法	1	1	1					1	
商 標 法	13	13	13	10			1	12	
そ の 他 の 法 令	29	29	30	8			4	26	
その他の地方条例(9890)	1	1	2					2	

## 26 特別法犯 違反法令別 犯行時の職業別 送致人員 (1)

違反法令	犯行時の職業別	自営業・家族従業者										専門・雇技術者・管理的職業者・勤め										人		
		農・林・漁業	販売店主	飲食店主	土木・建築業	不動産業	製造業	自営業	その他の自営業	教員	医療・保健従事者	英能人・プログラマー・選手	情報処理技術者	その他の専門技術職	議員知事課長以上の公務員	会社・公団等の役員	会社・公団等の役員	事務職員	販売店員	外交員・セールスマン	農・林・漁業	事件	被害者	関係者
違反法令	総数	54	10	25	68	3	7	143	7	15	1	4	24	1	2	5	6	16	26	14				
公職選挙法	2,716	10			1				1					1										
政治資金規正法	1																							
入管法	329			2	2		1	4	4															
軽犯罪法	193	9			4				8					1	1			1	1	2				
酩酊者規制法	1																							
迷惑防止条例	297	1	1	4	2			13	2	5				5			2	2	3	1				
動物愛護管理法	35	1	2	1	2			1	1															
ストーカー規制法	25				1			4											1					
D-V	3																							
特殊開錠用具所持禁止法	3																							
私事性的画像被害防止法	1													1										
風営適正化法	47			5	2			5			1					1		1						
売春防止法	23																							
未成年飲酒禁止法	8			1															2					
未成年喫煙禁止法	26				2			1										2						
青少年保護育成条例	82									1				2					1	1				
児童買春・児童ポルノ禁止法	135				2		1	3	1	1			2	2					1	3				
貸金業法	1																							
犯罪収益移転防止法	141			1	1			4		1	2					1		4		1				
建設業法	1				1																			
関税法	1																							
銃刀法	220	6	1	2	5			10			1			1	1	2	1		3					
狩猟法	4	1																						
火薬類取締法	2																							
消防法	3					1			2															
麻薬取締法	63				2			2										1		1				
大麻取締法	285	2		5	13		1	24		1	1	1	1	4				1	3	2				
覚醒剤取締法	312	1		1	8	1	1	18					1					1	3	1				
医薬品医療機器等法	10				1			1																
毒物劇物法	4							1																
麻薬等特例法	19							1												1				
歯科医師法	3							1																
医療法	1							1			1													
美容師法	3								1															
医療容器法	3								1															
廃棄物処理法	268	23	2	3	11		2	23			2			1			1	1	4					
狂犬病予防法	5				1																			
自動車リサイクル法	1							1																
労働者派遣法	2																							
特定商取引法	11				6			3																
森林法	11																							
漁業法	21				1			3																
種の保存法	2																							
鉄道営業法	31									2	1			2					1					
航空法	1																							
船舶安全法	1																							
不正アクセス禁止法	4																							
地方公務員法	1																							
会社法	1							1																
商標法	13		1			1		1	1					3						1				
その他の法令	30		3				1	6						1										
その他の地方条例	2																							



## 26 特別法犯 違反法令別 違反法令別 犯行時の職業別 送致人員（2）

違反法令	被用者・労働者																			その他の被雇用者・勤め人
	美容師 理容師	調理人 バーテンダー	飲食店 店員	ホステス ・ホスト	遊技場 等店員	その他のサ ービス職	建設職人 ・配管工	輸送・精 密機械工	機械工(精 密機械工を 除く)	金 加工工	食品・ 衣料品 製造工	工 品の技能工 その他	保安従事者 警察官 自衛官 消防士等	その他の保安 従事者	通信運輸 従事者	通信運輸従事者	労働者 土木建 設労働者	労働者 運輸労働 従事者	労働者 その他の 労働者	
総数	9	3	55	11	1	60	57	3	10	8	13	25	7	8	19	97	30	67	654	
公職選挙法																			1	
政治資金規正法															1					
入管法																				
軽犯罪法				4		4	1		1		2	5				6		9	37	
酩酊者規制法						2	3		2	1	4			3	2		1	4	67	
迷惑防止条例	1	2	10			10	4		2	1							4	5	9	
動物愛護管理法						1													122	
ストーカー規制法											1								8	
D V 法			1																9	
特殊開錠用具所持禁止法																			1	
私事性的画像被害防止法																			1	
風営適正化法						8													14	
売春防止法																			4	
未成年飲酒禁止法																1			2	
未成年喫煙禁止法			1			2	1												12	
青少年保護育成条例			5			3	4			1					2	5	2	1	18	
児童買春・児童ポルノ禁止法			1			1	2			1		2			1	1	2	2	17	
貸金業法																				
貸金収益移転防止法			2	1	1	5	5				3				5	4	3	5	53	
建設業法																				
関税法				1			1		1		1	5		2	1	6		5	63	
銃刀法	1	1	1			3	1													
狩猟法																				
火薬類取締法																				
消防法																				
麻薬取締法							1	2												
大麻取締法				3		5	15	1	2	3	2	4	2		4	32	7	11	42	
覚醒剤取締法	1		3	1		6	10		1			4			2	20	2	9	58	
医薬品医療機器等法			1																4	
毒物劇物法																				
麻薬等特例法			2			1	1									1		1		
歯科医師法																			7	
医療法																			2	
美容師法	2																			
廃棄物処理法						6	6			1		3	2	1	1	15	6	8	69	
狂犬病予防法	1		4																1	
自動車リサイクル法																				
労働者派遣法																				
特定商取引法																1			1	
森林法																1			1	
漁業法						1	1						2		1				10	
種の保存法																				
鉄道営業法						1	1		1									1	7	
航空法																			1	
船舶安全法							1												1	
不正アクセス禁止法																			2	
地方公務員法																			1	
会社法																				
商標法																			2	
その他の法令				1		1									1				4	

## 26 特別法犯 違反法令別 犯行時の職業別 送致人員（3）

違反法令	学 生 ・ 生 徒 等					無 職					者				
	中学生	高校生	大学生	専修学校生等	主婦	失業者	利子・配当・家賃等生活者	年金・雇用保険等生活者	浮浪者	その他の無職者					
総数	32	102	70	24	29	8	1	143	11	729					
公職選挙法					1			12							
政治資金規正法															
入管法			1		1				3	243					
軽犯罪法	2	6	7	4	2			19		35					
酩酊者規制法															
迷惑防止条例	4	15	20	3		2		3	1	35					
動物愛護管理法					3			5		11					
ストーカー規制法	1		1					2	1	4					
D V 法								1							
特殊開錠用具所持禁止法									1	1					
私事性的画像被害防止法															
風営適正化法															
売春防止法	1	9	1	2						5					
未成年飲酒禁止法								1	1	1					
未成年喫煙禁止法		1			3			1							
青少年保護育成条例			18	7				2		9					
児童買春・児童ポルノ禁止法	24	60								6					
貸金業法										1					
犯罪収益移転防止法			1	2	2			7		27					
建設業法															
関税法															
銃刀法	1	2	3		1			40	3	46					
狩猟法								2		1					
火薬類取締法										2					
消防法															
麻薬取締法															
大麻取締法		7	11	3	3			4	1	41					
覚醒剤取締法		1	4	1		2	1	6	1	52					
医薬品医療機器等法					2			1		143					
毒物劇物法										1					
麻薬等特例法			1	1		1				1					
歯科医師法										1					
医療法															
美容師法															
廃棄物処理法															
狂犬病予防法					5	3		26		38					
自動車リサイクル法								2							
労働者派遣法															
特定商取引法										2					
森林法															
漁業法								5		3					
種の保存法					1					1					
鉄道営業法			1	1	1			4		7					
航空法															
船舶安全法															
不正アクセス禁止法			1							1					
地方公務員法															
会社法															
商標法									1	1					
その他の法令					2					10					
その他の地方条例					1										

27 薬物事犯 主たる違反対象物件の種類別 送致件数・送致人員及び押収物件の数量

物件		区分		総数			暴力団																																																																																																																																																																																																																																																																																																																																																																																																																																																																																																																																																																																																																																																																																																																																																																																																																																																																																																																																																																																																																																																																																																																							
				送致件数	送致人員	うち) 女	押収物件数量	送致件数	送致人員	うち) 女	押収物件数量																																																																																																																																																																																																																																																																																																																																																																																																																																																																																																																																																																																																																																																																																																																																																																																																																																																																																																																																																																																																																																																																																																																			
麻薬	ヘロイン	(g)	83	63	14	210,447.780	10	8	6																																																																																																																																																																																																																																																																																																																																																																																																																																																																																																																																																																																																																																																																																																																																																																																																																																																																																																																																																																																																																																																																																																																					
		(cc)	1	1		0.136																																																																																																																																																																																																																																																																																																																																																																																																																																																																																																																																																																																																																																																																																																																																																																																																																																																																																																																																																																																																																																																																																																																								
	固型モルヒネ	(g)																																																																																																																																																																																																																																																																																																																																																																																																																																																																																																																																																																																																																																																																																																																																																																																																																																																																																																																																																																																																																																																																																																																												
	LS D	(錠)	5	3		46,621	2	2	4																																																																																																																																																																																																																																																																																																																																																																																																																																																																																																																																																																																																																																																																																																																																																																																																																																																																																																																																																																																																																																																																																																																					
	モルヒネ(医療麻薬)	(g)																																																																																																																																																																																																																																																																																																																																																																																																																																																																																																																																																																																																																																																																																																																																																																																																																																																																																																																																																																																																																																																																																																																												
		(cc)																																																																																																																																																																																																																																																																																																																																																																																																																																																																																																																																																																																																																																																																																																																																																																																																																																																																																																																																																																																																																																																																																																																												
		(錠)																																																																																																																																																																																																																																																																																																																																																																																																																																																																																																																																																																																																																																																																																																																																																																																																																																																																																																																																																																																																																																																																																																																												
	コカイン	(g)																																																																																																																																																																																																																																																																																																																																																																																																																																																																																																																																																																																																																																																																																																																																																																																																																																																																																																																																																																																																																																																																																																																												
		(cc)																																																																																																																																																																																																																																																																																																																																																																																																																																																																																																																																																																																																																																																																																																																																																																																																																																																																																																																																																																																																																																																																																																																												
		(錠)																																																																																																																																																																																																																																																																																																																																																																																																																																																																																																																																																																																																																																																																																																																																																																																																																																																																																																																																																																																																																																																																																																																												
	コカイン	(錠)	47	39	12	36,869.705	5	5																																																																																																																																																																																																																																																																																																																																																																																																																																																																																																																																																																																																																																																																																																																																																																																																																																																																																																																																																																																																																																																																																																																						
		(cc)																																																																																																																																																																																																																																																																																																																																																																																																																																																																																																																																																																																																																																																																																																																																																																																																																																																																																																																																																																																																																																																																																																																												
		(錠)																																																																																																																																																																																																																																																																																																																																																																																																																																																																																																																																																																																																																																																																																																																																																																																																																																																																																																																																																																																																																																																																																																																												
	合成麻薬	(g)																																																																																																																																																																																																																																																																																																																																																																																																																																																																																																																																																																																																																																																																																																																																																																																																																																																																																																																																																																																																																																																																																																																												
		(cc)																																																																																																																																																																																																																																																																																																																																																																																																																																																																																																																																																																																																																																																																																																																																																																																																																																																																																																																																																																																																																																																																																																																												
MDMA	(錠)																																																																																																																																																																																																																																																																																																																																																																																																																																																																																																																																																																																																																																																																																																																																																																																																																																																																																																																																																																																																																																																																																																																													
	M A	(錠)	23	16	1	126,894	3	1	2																																																																																																																																																																																																																																																																																																																																																																																																																																																																																																																																																																																																																																																																																																																																																																																																																																																																																																																																																																																																																																																																																																																					
	覚せい剤との混合錠剤	(錠)																																																																																																																																																																																																																																																																																																																																																																																																																																																																																																																																																																																																																																																																																																																																																																																																																																																																																																																																																																																																																																																																																																																												
		(g)	5	3	1	62,644																																																																																																																																																																																																																																																																																																																																																																																																																																																																																																																																																																																																																																																																																																																																																																																																																																																																																																																																																																																																																																																																																																																								
		(cc)																																																																																																																																																																																																																																																																																																																																																																																																																																																																																																																																																																																																																																																																																																																																																																																																																																																																																																																																																																																																																																																																																																																												
	ケタミン	(錠)																																																																																																																																																																																																																																																																																																																																																																																																																																																																																																																																																																																																																																																																																																																																																																																																																																																																																																																																																																																																																																																																																																																												
		(g)																																																																																																																																																																																																																																																																																																																																																																																																																																																																																																																																																																																																																																																																																																																																																																																																																																																																																																																																																																																																																																																																																																																												
その他	(g)	2	1		0.295																																																																																																																																																																																																																																																																																																																																																																																																																																																																																																																																																																																																																																																																																																																																																																																																																																																																																																																																																																																																																																																																																																																									
	(cc)																																																																																																																																																																																																																																																																																																																																																																																																																																																																																																																																																																																																																																																																																																																																																																																																																																																																																																																																																																																																																																																																																																																													
	(錠)																																																																																																																																																																																																																																																																																																																																																																																																																																																																																																																																																																																																																																																																																																																																																																																																																																																																																																																																																																																																																																																																																																																													
	(本)																																																																																																																																																																																																																																																																																																																																																																																																																																																																																																																																																																																																																																																																																																																																																																																																																																																																																																																																																																																																																																																																																																																													
向精神薬																																																																																																																																																																																																																																																																																																																																																																																																																																																																																																																																																																																																																																																																																																																																																																																																																																																																																																																																																																																																																																																																																																																														</

## 28 銃刀法 違反態様別 主たる違反対象物件の種類別 送致件数・送致人員及び押収物件の数量（1）

物件の種類 違反態様		総 数	銃								砲				クロスボウ	拳銃			銃 部 品	
			計	拳銃	小銃・機 関銃・砲	ライフル銃	散弾銃	空気銃	準空気銃	建設用銃	救命索発 射銃等	その他 の銃砲	計	銃身		機関部	回転弾倉	スライド		
総 数	送致件数	251	8	2			5	1							1	1				
	送致人員	220	8	2			5	1							1	1				
	物件数	154	2					2												
密 輸 入 関 係	送致件数																			
	送致人員																			
	物件数																			
発射の禁止及び 不法所持関係	送致件数	11	4	2			2								1	1				
	送致人員	11	4	2			2								1	1				
	物件数	138																		
譲渡・譲受違反 関係	送致件数																			
	送致人員																			
	物件数																			
携帯・運搬の制 限違反関係	送致件数	238	4				3	1												
	送致人員	207	4				3	1												
	物件数	16	2					2												
届出その他の義 務違反関係	送致件数	2																		
	送致人員	2																		
	物件数																			

## 28 銃刀法 違反態様別 主たる違反対象物件の種類別 送致件数・送致人員及び押収物件の数量（2）

物件の種類 違反態様		拳銃 実包	刀 剣 類					飛出し ナイフ	スポーツ ナイフ	サブバイパ ルナイフ	その他 の刃物	模造拳銃	模擬銃器	模造刀 剣 類	違反対 象 物件 なし
			計	刀	剣	やり・ なぎなた	あいくち								
総 数	送致件数	2	4	2				2	1	6	221			6	2
	送致人員	2	4	2				2	1	6	191			5	2
	物 件 数	138								1	13				
密 輸 入 関 係	送致件数														
	送致人員														
	物 件 数														
発射の禁止及び 不法所持関係	送致件数	2	4	2				2							
	送致人員	2	4	2				2							
	物 件 数	138													
譲渡・譲受違反 関 係	送致件数														
	送致人員														
	物 件 数														
携帯・運搬の制 限 違 反 関 係	送致件数								1	6	221			6	
	送致人員								1	6	191			5	
	物 件 数									1	13				
届出その他の義 務 違 反 関 係	送致件数														2
	送致人員														2
	物 件 数														

## 29 特別法犯 違反法令別 年齢・学職別 犯罪・触法少年 検挙・補導人員（総数表）

法令	犯罪・学職別										触法少年										学職別		
	年齢					学職					触法					少年					職業		
	計	14歳	15歳	16歳	17歳	18歳	19歳	中学生	高校生	大学生	生徒その他	有職少年	無職少年	計	8歳以下	9歳	10歳	11歳	12歳	13歳	児童・生徒	未就学小学生	中学生
総数	249	19	28	39	42	46	75	32	102	24	11	51	29	7					1	6			7
入管法	1					1							1										
軽犯罪法	17	2	1	5	1	2	6	2	6	3	2	2	2										
迷惑防止条例	28	2	5	3	5	7	6	4	15	4		3	2	2					1	1			2
ストーカー規制法	1				1				1														
私事性的画像被害防止																							
風営適正化法	1						1					1											
売春防止法	15		4	2	3	4	2	1	9		2	1	2										
未成年飲酒禁止法																							
未成年喫煙禁止法	1				1				1														
青少年保護育成条例	28					12	16			10	6	10	2										
児童買春・児童ポルノ禁止法	87	14	17	28	22	5	1	24	60			1	2	5						5			5
犯罪収益移転防止法	2						2				1	1											
関税法	1						1					1											
銃刀法	6	1			1	3	1	1	2			2	1										
麻薬等取締法	5					2	3					2	3										
大麻取締法	42		1	1	8	6	26		7	5		20	10										
覚醒剤取締法	10					3	7		1	1		4	4										
麻薬等特例法	4					1	3			1		3											
廃棄物処理法																							
森林法																							
鉄道営業法																							
商標法																							

## 29 特別法犯 違反法令別 年齢・学職別 犯罪・触法少年 検挙・補導人員（女性表）

年 令	学 職	犯 罪 年 齢										少 年 学 生					触 法 少 年					学 年																																																																																																																																																																																																																																																																																																																																																																																																																																																																																																																																																																																																																																																																																																																																																																																																																																																																																																																																																																																																																																																																																																																																																																																																																																																																																																																																																																										
		年 齢					学 生					職					計	触 法					計	学 年																																																																																																																																																																																																																																																																																																																																																																																																																																																																																																																																																																																																																																																																																																																																																																																																																																																																																																																																																																																																																																																																																																																																																																																																																																																																																																																																																																								
		14歳	15歳	16歳	17歳	18歳	19歳	中学生	高校生	大学生	生徒 その他	有職 少年	無職 少年	8歳 以下	9歳	10歳		11歳	12歳	13歳	児童・ 未就学	学生		生徒																																																																																																																																																																																																																																																																																																																																																																																																																																																																																																																																																																																																																																																																																																																																																																																																																																																																																																																																																																																																																																																																																																																																																																																																																																																																																																																																																																								
法 令		40	3	6	4	5	14	8	5	17	2	4	4																																																																																																																																																																																																																																																																																																																																																																																																																																																																																																																																																																																																																																																																																																																																																																																																																																																																																																																																																																																																																																																																																																																																																																																																																																																																																																																																																																																			

### 30 福祉事犯 違反法令（違反態様）別 送致件数・送致人員及び福祉を害された少年の数

法令別 (違反態様別)	送致件数	送致人員	被 害 者										見 学 生										有 職 少 年				無 職 少 年			
			計		未就学児童		小 学 生		中 学 生		高 校 生		そ の 他 学 生		有 職 少 年		無 職 少 年		有 職 少 年		無 職 少 年		有 職 少 年		無 職 少 年		有 職 少 年		無 職 少 年	
			女	家出	女	家出	女	家出	女	家出	女	家出	女	家出	女	家出	女	家出	女	家出	女	家出	女	家出	女	家出	女	家出	女	家出
			225	161	23	1	14	14	75	68	8	116	68	12	2	8	3	1	2	1	2	3	9	7	3	1	2	3	4	1
総 数	297	253	41																											
年少者使用（風俗営業接待）																														
18歳未満の客を立ち入らせる行為 （店舗型風俗営業）																														
20歳未満の者に対する酒類提供 （風俗営業）																														
20歳未満の者に対する酒類提供 （飲食店営業）	2	2		4								1			2															
児童福祉法																														
淫行させる行為																														
親権者等の不制止	2	2	1	2	1				1	1					1															
未成年者飲酒禁止法																														
営業者の知情販売等	6	6	2	6	3				1	1		3	1		2	1														
親権者等の不制止	25	25	19	23	3				2	1		18	2		1															
喫煙禁止法																														
営業者の知情販売	1	1		1								1																		
みだらな性行為等	51	35		49	14				24	24	6	22	22	6																
深夜外出の制限	40	46	11	58	33	8			8	5	2	43	22	5																
その他（一般規制関係）	1	1		1	1		1	1																						
児童買春	17	16		16					9	9		7	7																	
特定少数に対する電気通信回線を通じた児童ポルノ提供	8	8	1	2	1				2	1																				
姿態をとらせる方法による児童ポルノ製造	46	28	2	40	33	1	8	8	15	14		17	11	1																
不特定多数に対する提供目的の児童ポルノ公然陳列	75	68	5																											
不特定多数に対する児童ポルノ電気通信回線を通じた提供																														
不特定多数に対する提供目的の児童ポルノ輸入																														
自己の性的好奇心を満たす目的の児童ポルノ所持	14	8		13	12		1	1	10	10		2	1																	
自己の性的好奇心を満たす目的の児童ポルノ保管	1	1																												
児童ポルノ盗撮製造	8	6		10	9	1	4	4	3	2		2	2																	
児童に対する性交等の誘引																														
出会い系サイト規制法																														
覚醒剤取締法																														
覚醒剤取締法																														



( 暴 力 団 犯 罪 )

### 3 1 暴力団犯罪 刑法犯 罪種別 被疑者の地位別 検挙件数・検挙人員

罪種 地位	総数	殺人	強盗	放火	不同意性交等	凶器準備集合	暴行	暴		脅		恐		横	文書偽造	賭博	わいせつ等	公務執行妨害	犯人蔵匿等	住居侵入等	逮捕監禁	威力業務妨害	器物損壊	盗品等		暴力行為等処罰	その他
								うち暴力第一条	うち暴力第一条の三	うち暴力第一条の二	うち暴力第一条の二	うち組織的強要	うち強要	うち暴力第一条の二	うち暴力第一条の三	うち暴力第一条の二	うち暴力第一条の三	うち暴力第一条の二	うち暴力第一条の三	うち暴力第一条の二	うち暴力第一条の三	うち暴力第一条の二	うち暴力第一条の三	うち暴力第一条の二	うち暴力第一条の三	うち暴力第一条の二	うち暴力第一条の三
検挙件数	643	4	6	1	2	25	1	72	12	5	2	15	314	83	4	6	4	14	1	2	2	2	16				60
検挙人員	358	8	11	1	4	24	1	78	13	6	1	25	56	75	3	3	20	11	1	2	2	2	10				11
首領	7	1						2				1		3													
幹部	18	2	2					6	2		1	1		2				2									1
組員	28		1			3		5	1			7	2	7	2												
準構成員(認)	6							2				1	1	2													
準構成員(未)	299	5	8	1	4	21	1	63	10	6		15	53	61	1	3	20	9	1	2	2	2	10				10

(注) ゴロ・総会量の数値は除く。

### 3 2 暴力団犯罪 特別法犯 違反法令別 被疑者の地位別 送致件数・送致人員

違反法令 地位	総数	入管	軽犯罪	迷惑防止 条例	暴力団員不当行為防止 法	動物愛護管理 法	暴力団排除 条例	所持銃刀 禁止用具	風営適正化 法	売春防止 法	児童福祉 法	青少年保護育成 条例	児童買春・ ポルノ禁止	貸金業 法	犯罪収益移転防止 法	銃刀 法	狩猟 法	麻薬等取締 法	大麻取締 法	覚醒剤取締 法	医薬品医療機器等 法	毒劇物 法	麻薬等特例 法	廃棄物処理 法	公職選挙 法	政治資金規正 法	ストイカ 規制法	漁業 法	電波 法	商標 法	その他の 法令	その他の 地方条例	
送致件数	287		6	7		1			7			1		1	3	10		10	82	141	3	1	2	5			2	1				4	
送致人員	238		5	7		1			13					1	2	9		8	63	109	1	1	2	10			2	1				3	
首領	1																														1		
幹部	4													1						3													
組員	15					1			1							1		1	3	6				2									
準構成員(認)	6																		1	4			1										
準構成員(未)	212		5	7					12						2	8		7	59	96	1	1	2	7			2	1				2	

(注) ゴロ・総会量の数値は除く。

( 外 国 人 犯 罪 )

33 外国人による 刑法犯 年別 罪種別 検挙件数・検挙人員

年	罪種	合計	凶悪犯			その他										略取誘 拐・人 身売買	その他																	
			殺人	強盗	放火	不同意 性交等	粗暴犯	凶器準 備集合	暴行	傷害	脅迫	恐喝	侵入盗	乗り物 盗	非侵 入盗			知能犯	詐欺	偽造	その他	賭博	不同意 わいせ つ	占有 離脱物 横領	住居 侵入	器物 損壊等	公務 執行 妨害							
平成26年 平成27年 平成28年 平成29年 平成30年 令和元年 令和2年 令和3年 令和4年 令和5年	件	773	10	3	4	1	2	74				28	37	5	4	565	93	21	451	25	22	3		9			6	3	42	20	13	6		9
		506	11	3	4		4	87				28	52	6	1	294	22	12	260	21	17	3	1	14			12	2	43	11	9	6	2	8
		637	17	3	10	2	2	101				26	66	8	1	392	109	31	252	28	15	13		14			12	2	34	24	10	5	1	11
		646	11	2	5		4	73				28	41	3	1	413	120	19	274	39	20	19		9			8	1	55	23	6	7		10
平成26年 平成27年 平成28年 平成29年 平成30年 令和元年 令和2年 令和3年 令和4年 令和5年	数	738	9	3	1	3	2	73				29	42	2	2	497	142	21	334	31	20	10	1	12			10	2	45	34	15	11		11
		509	7	2	2	1	2	81				20	53	8		313	9	20	284	13	11	2		15	1	13	1	23	12	22	8	1	14	
		599	15	2	8	1	4	100				33	64	2	1	338	133	15	190	34	24	9	1	11		8	3	27	31	15	6		22	
		550	12	3	3	3	3	71				21	46	4		308	73	22	213	59	50	9		12	2	6	4	27	28	15	7	2	9	
平成26年 平成27年 平成28年 平成29年 平成30年 令和元年 令和2年 令和3年 令和4年 令和5年	人	506	15	9	3		3	89				39	46	4		298	61	19	218	19	16	3		16	1	13	2	15	21	13	7		13	
		1,162	18	7	7		4	93				41	48	3	1	916	424	402	90	48	37	11		14		12	2	18	23	12	6		14	
		449	13	3	7	1	2	75				27	39	4	5	250	10	10	230	31	25	6		9		5	4	42	6	10	2		11	
		494	12	3	5		4	90				28	54	5	3	273	7	12	254	26	19	7		13		10	3	40	11	8	6	3	12	
平成26年 平成27年 平成28年 平成29年 平成30年 令和元年 令和2年 令和3年 令和4年 令和5年	員	461	14	2	9	1	2	102				27	68	7		250	8	21	221	18	10	8		6		6		35	9	9	3	1	14	
		423	17	4	9		4	79				26	50	2	1	224	15	12	197	12	9	3		9	1	7	1	51	12	3	6		10	
		438	5		1	2	2	74				25	47	2		252	3	15	234	16	14	2		10		9	1	43	8	11	8		11	
		373	8	3	2	1	2	86				22	58	6		188	7	17	164	15	14	1		10		2	8		21	11	13	11		10
平成26年 平成27年 平成28年 平成29年 平成30年 令和元年 令和2年 令和3年 令和4年 令和5年	員	409	14	2	7	1	4	104				33	67	1	3	186	10	17	159	15	11	3	1	11		9	2	32	12	14	5		16	
		410	10	3	2	2	3	93				20	68	4	1	180	17	14	149	19	18	1		35		6	5	24	21	12	5	2	9	
		363	18	8	7	1	2	93				36	54	3		173	7	12	154	10	8	1	1	14		5	8	1	11	14	8	5		17
		434	16	5	6		5	89				41	44	2	2	242	17	212	13	26	21	5		11		9	2	15	10	12	3		10	

34 外国人による 特別法犯 年別 違反法令別 送致件数・送致人員

年	法令	合計	外国人登録法	入管法	軽犯罪法	所持特殊 開錠禁止 器具法	風営適正 化法	売春防止 法	児童福祉 法	児童買春・ ポルノ禁止 法	出資法	貸金業 法	関税法	銃刀法	麻薬等取締 法	あへん法	大麻取締 法	取覚締 縮法	機器等医 療法	機医薬品 等法	毒劇物 法	麻薬等特 例法	廃棄物処 理法	職業安 定法	鉄道営業 法	利便電 話不正 法	商標法	著作権 法	旅券法	迷惑防止 条例	青少年保 護条例	教育令 ・他 例	法そ
平成26年	年	434	1	170	15	1	29			3			1	9	4			5	114	1		5		6				8	1		42	2	17
平成27年	件	352		203	6	1	20	1						9	8		4	4	47	1			6		2			4			26	3	11
平成28年	件	412		246	4	1	19			2				6	9			5	68			3		6		1			1		23	1	17
平成29年	件	429		243	3	1	16			2		1	9	4	4		12	73	1			2		10				9			26		13
平成30年	件	422		245	4		19			1				4	17		6	71	7				18				1		1		19	1	9
令和元年	数	555		303	3		15	1		1		1	2	11	19		13	126	3			1		13		1		1			25	2	14
令和2年	数	584		458	4		12			1		1	3	11	10		10	33	1			1		8		2		3			5	2	20
令和3年	数	487		360	3		8					1		10	7		10	26						8		1		11			18	2	22
令和4年	数	501		331	6	1	6			2		1		12	13		10	56	5				15		1			5			17	2	19
令和5年	数	740		511	8		5			3				14	39		22	98	1				11						7		8	1	14
平成26年	人員	410		138	15	1	42			3			2	10	5		3	109	1			9		8							41	2	14
平成27年	人員	315		162	7	1	33	1						9	7		1	38	1				8		3			5			26	3	10
平成28年	人員	342		201	4		15			1		1		6	11		2	54					10		1				2		21	1	13
平成29年	人員	392		197	3	1	19			2							10	84				2		12							28		13
平成30年	人員	360		183	4		28			1	1			4	15		10	65	8				1	18							18	1	10
令和元年	人員	514		232	4		24	1		1		1	2	11	20		13	149	3			1	16		1						22	3	9
令和2年	人員	495		346	5		27					1	4	9	6		12	37				1	10		1						5	2	22
令和3年	人員	374		255	2		16					1		10	10		7	18					9		1						16	2	20
令和4年	人員	409		224	5		17			2				10	12		8	56	5			2	23		1						17	4	20
令和5年	人員	540		324	10		6			1				6	43		20	87	2				15								7	1	13

35 来日外国人による 刑法犯 年別 罪種別 検挙件数・検挙人員

罪種	合 計	凶悪犯				凶悪犯以外の犯罪者				被害者				加害者				その他				合計							
		殺人	強盗	放火	不同意性交等	粗暴犯	凶器準備集合	暴行	傷害	脅迫	恐喝	窃盗犯	侵入盗	乗り物盗	非侵入盗	知能犯	詐欺	偽造	その他	賭博	不同意わいせつ		性的迷惑等罪	占有離脱物横領	住居侵入	器物損壊等	公務執行妨害	略取誘拐・人身売買	その他
年	平成26年	6	1	3	1	1	39	16	22		1	462	90	11	361	16	13	3			4	2	2	32	18	12	4		4
	平成27年	318	9	2	4	3	56	17	32	6	1	181	16	3	162	13	10	3			10	9	1	28	9	4	1	1	6
	平成28年	462	12	1	8	1	54	13	37	3	1	298	105	23	170	24	12	2			13	11	2	24	20	8	3	1	5
	平成29年	478	8	2	4	2	34	10	22	2		308	113	11	184	35	16	19			8	7	1	43	23	6	5		8
	平成30年	554	5	3	1	1	47	18	28	1		384	135	9	240	25	14	10	1		10	8	2	34	25	8	9		7
数	令和元年	361	5	2	1	1	41	10	30	1		245	3	13	229	11	9	2			8	1	7	14	10	9	7	1	10
	令和2年	454	13	2	6	1	61	20	40	1		261	131	11	119	26	17	8	1		9	6	3	23	29	10	4		18
	令和3年	380	11	3	3	2	43	13	29	1		189	61	8	120	55	46	9			11	2	6	23	23	10	5	2	8
	令和4年	352	9	6	2	1	55	20	31	4		208	55	13	140	17	14	3			15	1	12	9	16	7	6		10
	令和5年	990	14	5	6		3	62	23	37	2		820	424	85	311	32	21		11		9	8	1	11	22	6	5	
人	平成26年	292	7	1	5	1	38	15	22		1	168	7	5	156	24	18	6			4		2	32	5	7	1		6
	平成27年	312	10	2	5		3	55	14	33	5	3	174	4	5	165	15	9	6		9	7	2	26	8	4		1	10
	平成28年	296	10		7	1	2	56	12	40	4		160	5	14	141	16	8	8		5	5		26	6	7	2	1	7
	平成29年	278	13	4	7	2	34	9	23	2		151	14	9	128	6	4	2			7	6	1	41	12	3	4		7
	平成30年	294	2			1	48	15	32	1		163	3	7	153	11	9	2			9	8	1	35	6	8	7		5
員	令和元年	250	6	3	1	1	46	11	34	1		132	4	10	118	14	13	1			6	2	4	13	9	7	10		7
	令和2年	264	12	2	5	1	4	60	18	40	1	1	118	9	12	97	11	7	3	1	9	7	2	24	10	5	3		12
	令和3年	279	8	3	1	2	2	62	13	46	2	1	99	14	8	77	15	14	1		34	24	6	21	17	8	4	2	9
	令和4年	234	13	5	6	1	1	60	18	39	3		97	4	8	85	8	7	1		13	5	7	8	9	6	5		15
	令和5年	294	11	3	5		3	57	23	33	1		168	17	11	140	18	13	5		9	8	1	9	8	6	2		6

36 来日外国人による 特別法犯 年別 違反法令別 送致件数・送致人員

法令	年	件数															人員																
		合	外国人登録法	入管法	軽犯罪法	所持特殊開禁禁止用具法	風営適正化法	売春防止法	児童福祉法	児童買春、児童誘引防止等に関する法律	出資法	貸金業法	関税法	銃刀法	麻薬等取締法	あへん法	大麻取締法	大取締法	覚醒剤法	医療機器等医薬品法	毒劇物法	麻薬等特例法	廃棄物処理法	職業安定法	鉄道営業法	利用電話不正防止法	商標法	著作権法	旅券法	迷惑防止条例	青少年保護条例	法令・他条例	
	平成26年	349	1	164	3	1	19					1	7	4			5	99	1			4	3					4	1		19	1	12
	平成27年	281		196			8	1					7	8		4	30	1				2	2	2				2		12	2	6	8
	平成28年	346		236	2		9						4	8		4	53				3	3		1				1		11	1	8	
	平成29年	358		232		1	12		2	1	1	9	4	3		9	61	1			1	3						1		12		7	
	平成30年	351		237	1		8		1				2	14		5	55	7				8						1		7		5	
	令和元年	493		296	2		4					2	4	18		9	114	2			1	8		1				1		17		14	
	令和2年	534		456	2		6					3	6	8		7	20	1			1	1		2				1		2	2	11	
	令和3年	434		354	2		5			1			4	3		7	15				6			1				10		6	2	18	
	令和4年	449		327	3	1			2	1			8	11		8	48	5				8			1		2		6	2	16		16
	令和5年	707		507	6		4						11	38		18	93	1				9					3			6		11	
	平成26年	320		131	3	1	28					2	7	5		2	95	1				8	5				5			18	1	8	
	平成27年	241		155			18						7	7		1	26	1					4	2			2			12	2	4	
	平成28年	282		190	2		8		1				4	9		2	39				5			1				2		10	1	8	
	平成29年	324		189		1	14		1	1	8	4	3		7	72					2	4							12		6		6
	平成30年	290		175	1		12		1			2	12		1	55	8				11						1			6		5	
	令和元年	444		225	3		9					2	4	16		10	137	2			1	10		1						14		9	
	令和2年	434		343	2		14					4	4	5		6	26				1	7		1			2			2		14	
	令和3年	327		250	1		11			1			4	7		5	11					7		1			6			4	2	17	
	令和4年	350		221	2		7		2	1		6	10		7	51	5				2	12		1			1			6	2	14	
	令和5年	510		322	8		4						5	42		15	83	2				10					3			6		10	

( 全 国 統 計 )

### 3 7 刑法犯 都道府県別 包括罪種別 認知・検挙件数及び検挙人員（1）

都道府県 総計	罪種	総 数				凶 悪 犯				粗 暴 犯				窃 盗 犯				侵 入 盗			
		認知件数	検挙件数	検挙人員	うち)少年	認知件数	検挙件数	検挙人員	うち)少年	認知件数	検挙件数	検挙人員	うち)少年	認知件数	検挙件数	検挙人員	うち)少年	認知件数	検挙件数	検挙人員	うち)少年
北海道	計	703,351	269,550	183,269	18,949	5,750	4,832	4,860	606	58,474	47,736	49,846	3,570	483,695	157,115	85,535	9,855	44,228	23,182	5,381	358
	札幌	22,232	10,959	8,728	829	228	202	199	15	3,468	3,227	3,604	204	13,949	5,386	3,371	422	1,024	681	184	28
	函館	16,135	7,169	5,782	584	132	118	117	15	2,287	2,100	2,334	127	10,533	3,522	2,270	308	625	418	108	17
	旭川	1,501	877	645	73	17	17	16	3	239	220	241	32	904	475	281	29	103	86	19	
	釧路	2,120	1,331	1,107	82	28	26	21	2	430	438	428	21	1,208	609	383	43	182	90	30	7
東北	計	735	513	376	23	14	12	12	2	162	143	158	5	953	524	303	32	63	39	15	3
	青森	32,640	15,701	9,609	746	305	258	233	22	2,671	2,285	2,302	144	21,831	9,807	4,970	402	2,947	1,701	348	28
	岩手	4,815	2,546	1,413	91	49	41	35	2	450	349	325	24	2,970	1,540	771	42	531	424	79	3
	宮城	2,856	1,534	1,039	94	48	36	30		220	201	183	10	1,968	1,011	630	65	207	139	44	5
	秋田	11,583	4,789	2,904	276	127	111	106	15	1,333	678	674	59	7,679	2,892	1,391	130	1,044	482	108	10
北関東	計	2,403	1,632	904	55	18	15	16	3	1,333	1,091	1,088	8	1,599	1,152	550	35	194	143	28	2
	山形	2,980	1,937	1,303	109	23	24	20	1	486	454	521	19	1,940	1,187	580	57	147	114	32	5
	福島	8,003	3,263	2,046	121	40	31	26	2	555	494	491	24	5,675	2,025	1,048	73	824	399	57	3
	茨城	89,098	31,149	21,968	2,178	768	653	757	76	7,370	5,593	5,894	292	59,888	15,422	8,661	1,106	2,147	1,855	763	23
	栃木	211,480	76,173	47,758	4,537	1,641	1,382	1,347	177	15,126	12,173	12,614	933	154,579	47,671	23,432	2,291	19,679	8,815	1,198	90
関東	計	19,767	5,938	3,374	241	122	102	93	9	1,355	1,064	1,122	60	14,789	3,927	1,550	112	2,586	874	84	5
	群馬	11,932	3,463	2,169	197	70	64	47	13	600	467	467	44	9,330	2,294	1,170	97	1,799	316	53	5
	埼玉	13,326	5,342	3,065	261	63	57	66	14	1,059	926	1,032	64	9,912	3,336	1,336	133	1,886	729	81	13
	千葉	49,653	15,795	9,973	1,054	413	363	364	53	3,347	2,675	2,663	213	36,351	9,369	4,504	501	4,212	2,259	309	21
	神奈川	37,846	16,938	10,712	1,129	380	300	314	52	3,064	2,318	2,430	233	32,132	10,712	5,504	542	3,106	1,755	217	15
東海	計	8,672	4,262	2,695	199	62	56	49		816	730	769	41	5,779	2,665	1,334	88	843	374	95	9
	新潟	3,365	1,550	865	70	26	19	20	1	1,074	162	159	12	2,494	1,064	466	39	323	168	32	1
	長野	7,769	3,605	1,888	151	60	55	45		566	425	434	27	5,360	2,562	1,055	76	848	461	55	4
	静岡	15,612	7,454	5,428	484	177	155	139	18	1,929	1,740	1,882	111	10,145	4,135	2,417	246	878	438	83	7
	計	80,822	30,914	21,783	2,402	561	456	462	70	6,940	5,773	6,096	414	54,590	18,231	10,263	1,312	6,542	3,082	706	48
中部	富山	4,501	2,524	1,827	147	30	26	28	4	608	562	634	35	2,931	1,488	847	63	309	153	49	2
	石川	4,775	2,638	1,519	170	33	30	33	6	477	421	479	47	3,389	1,805	701	77	443	374	85	9
	福井	2,840	1,631	1,183	159	21	20	20	5	334	329	389	34	1,975	1,010	551	68	271	165	49	1
	岐阜	11,919	4,729	2,840	271	52	43	46	9	1,027	914	1,015	53	7,899	2,974	1,299	160	1,330	736	105	11
	愛知	46,832	15,582	12,298	1,445	370	294	291	41	3,832	3,004	3,032	210	31,487	8,478	5,780	819	2,981	1,019	344	17
近畿	計	9,955	3,810	2,116	210	55	43	44	5	662	543	547	35	6,909	2,476	1,085	125	1,208	635	74	8
	滋賀	146,951	51,019	36,976	4,286	1,251	1,035	1,035	122	11,841	9,681	10,052	810	100,359	27,932	16,336	2,186	4,427	2,371	1,027	68
	京都	7,771	3,665	2,447	357	64	52	44		717	615	652	67	4,868	2,245	1,198	192	426	228	76	7
	大阪	11,885	5,560	3,857	403	102	91	90	13	978	845	844	72	8,296	3,294	1,869	217	394	335	124	2
	兵庫	80,148	21,402	15,766	2,054	740	590	585	37	4,836	3,539	3,654	326	58,305	11,594	6,969	1,094	1,590	740	459	27
畿央	計	37,267	14,437	10,952	1,037	298	252	262	59	4,250	3,712	3,855	229	22,743	7,166	4,284	467	1,446	676	219	23
	奈良	5,852	3,539	2,249	210	22	23	29	1	576	539	582	52	3,700	2,156	1,171	102	356	260	83	5
	和歌山	4,028	2,416	1,705	225	25	27	25	3	484	431	465	64	2,447	1,477	845	114	215	132	66	4
	鳥取	31,660	15,083	10,023	1,172	248	227	247	32	2,795	2,369	2,330	253	20,771	8,977	4,990	601	1,712	1,283	332	13
	島根	2,100	1,420	928	89	14	12	15		208	200	217	20	1,451	973	534	50	122	77	32	4
中国	岡山	1,956	1,422	747	68	17	15	16	1	161	140	170	10	1,187	860	370	29	219	191	20	
	広島	9,230	4,033	2,803	381	80	79	94	19	883	777	763	74	6,502	2,247	1,295	213	580	382	84	4
	山口	14,188	5,900	3,963	495	107	90	89	10	1,187	962	935	114	9,004	3,480	1,909	240	561	379	113	2
	徳島	3,767	2,308	1,582	139	30	31	33	2	356	290	288	35	2,627	1,417	882	69	230	254	83	3
	高知	18,422	8,758	4,994	471	131	117	104	15	1,300	998	1,002	116	11,894	5,886	2,800	232	1,287	818	178	8
四国	計	2,673	1,150	690	72	16	13	9		138	87	80	14	1,817	801	456	36	217	94	12	
	香川	5,761	2,686	1,650	173	33	33	32	5	494	415	425	49	3,263	1,511	806	77	294	137	53	3
	愛媛	6,809	3,366	1,736	138	53	44	40	6	4,487	2,509	3,037	26	4,487	2,509	1,006	72	419	308	66	1
	高松	3,179	1,556	918	88	29	27	23		228	196	190	27	2,327	1,065	532	47	357	279	47	4
	高知	70,046	29,794	21,430	2,328	617	502	476	66	6,963	5,637	5,952	404	45,834	17,803	10,712	1,303	4,463	2,576	645	52
九州	福岡	33,284	12,150	8,923	1,012	217	168	180	35	3,338	2,617	2,924	175	22,100	7,093	4,149	533	2,175	1,340	252	20
	佐賀	3,750	1,852	1,199	100	40	35	32	1	324	285	272	12	2,414	1,190	646	62	261	150	31	1
	長崎	3,786	2,184	1,643	139	47	41	23	4	405	354	380	27	2,129	1,301	908	77	231	119	36	3
	熊本	6,174	3,252	2,340	220	74	57	53	3	744	577	592	47	4,036	2,002	1,282	137	268	153	83	4
	大分	2,993	1,513	1,083	93	31	28	25	1	251	208	201	12	1,932	947	602	59	222	138	51	4
沖縄	宮崎	4,214	2,033	1,336	183	56	49	41	5	331	297	305	45	2,988	1,283	720	95	321	237	40	4
	鹿児島	6,721	2,735	1,927	146	81	59	57	7	566	411	398	22	4,250	1,707	1,051	75	505	224	74	3
	沖縄	9,124	4,075	2,979	435	71	65	65	10	1,004	888	880	64	5,985	2,280	1,354	265	480	215	78	13

3 7 刑法犯 都道府県別 包括罪種別 認知・検挙件数及び検挙人員（2）

罪種	乗 り 物 盗				非 侵 入 盗				知 能 犯				風 俗 犯				そ の 他 の 刑 法 犯			
	認知件数	検挙件数	検挙人員	うち)少年	認知件数	検挙件数	検挙人員	うち)少年	認知件数	検挙件数	検挙人員	うち)少年	認知件数	検挙件数	検挙人員	うち)少年	認知件数	検挙件数	検挙人員	うち)少年
都道府県	179,888	15,168	7,132	3,281	259,579	118,765	73,022	6,216	50,035	19,559	11,967	796	11,774	8,571	6,840	636	93,623	31,737	24,221	3,486
総計	5,040	323	200	100	7,885	4,382	294	990	622	496	496	23	519	373	270	31	3,078	1,149	788	123
北 礼 幌	4,302	224	134	74	5,606	2,880	2,028	217	708	416	349	15	375	261	183	22	2,100	752	529	97
海 旭 館	224	27	19	7	577	362	243	22	78	49	39	2	31	15	9		232	101	59	7
道 旭 川	253	28	17	4	773	491	336	34	78	65	65	6	34	36	32	3	326	135	87	5
道 釧 路	226	30	20	11	664	455	268	18	67	39	25		52	40	31	5	282	111	74	9
北 見	35	14	10	4	265	194	112	5	63	31	18		27	21	15	1	138	50	39	5
計	5,101	516	251	105	13,783	7,590	4,371	269	2,643	1,433	775	34	645	425	322	24	4,545	1,493	1,007	120
東 青 森	596	59	36	15	1,843	1,057	656	24	535	317	97	3	143	78	56	3	688	221	129	17
岩 手	492	62	40	21	1,269	810	546	39	139	80	54	1	64	48	42	4	417	158	100	14
宮 城	2,122	214	82	32	4,513	2,196	1,201	88	1,070	452	261	17	238	173	123	12	1,622	483	349	43
北 秋 田	265	25	16	4	1,140	984	506	29	299	161	79	36	1	46	28	7	308	167	115	7
山 形	425	66	38	20	1,368	1,007	510	32	216	134	82	9	51	22	14		264	116	86	23
福 島	1,201	90	39	13	3,650	1,536	952	57	384	289	202	3	103	76	51	4	1,246	348	228	16
東 京	28,580	1,490	1,077	402	29,161	12,077	6,821	681	7,336	3,901	1,859	151	1,425	1,156	999	56	12,311	4,424	3,798	497
計	52,211	4,351	1,641	720	82,689	34,505	20,593	1,481	11,888	4,414	2,716	214	3,098	2,341	1,739	183	25,148	8,192	5,910	739
茨 城	2,855	338	71	24	9,348	2,715	1,395	83	1,035	213	128	7	154	104	79	13	2,312	548	402	40
栃 木	1,810	135	39	19	5,721	1,843	1,078	73	428	191	142	9	136	98	78	8	1,368	349	265	26
群 馬	1,817	170	63	25	6,209	2,437	1,192	95	625	482	253	14	112	89	68	5	1,555	452	310	31
埼 玉	15,059	1,130	496	173	17,080	5,980	3,699	307	2,229	864	544	50	782	604	460	44	6,531	1,920	1,438	193
千 葉	10,849	1,681	290	156	14,240	5,485	3,617	291	2,094	623	433	39	503	382	246	36	4,170	1,317	948	100
神 奈 川	13,504	1,251	431	218	15,522	7,706	4,856	309	3,192	1,026	565	61	770	605	489	48	4,308	1,977	1,410	193
新 潟	1,675	140	53	21	3,461	2,151	1,186	58	662	295	183	12	132	108	76	6	1,221	408	284	52
山 梨	680	61	26	11	1,935	835	408	30	196	109	81	4	36	26	23	2	439	170	116	12
長 野	1,127	143	28	12	3,385	1,958	972	60	579	184	118	7	167	82	56	2	1,037	297	180	33
静 岡	2,835	302	144	64	6,323	3,395	2,190	848	6,003	427	269	11	306	557	59	19	2,207	754	557	59
中 計	18,725	1,615	830	416	29,323	13,534	8,727	848	6,003	2,188	1,605	90	1,049	798	625	61	11,679	3,468	2,732	455
富 山	729	68	34	18	1,893	1,267	764	43	333	176	112	14	57	58	36	2	542	214	170	23
石 川	963	67	43	17	1,983	1,364	573	51	281	138	122	8	89	65	50	4	506	179	134	28
福 井	556	54	33	15	1,148	791	469	52	330	93	69	7	45	46	32	5	335	133	122	40
岐 阜	2,039	264	64	35	4,530	1,974	1,130	114	1,116	357	209	10	99	81	61	7	1,726	360	210	32
愛 知	12,523	920	561	278	15,983	6,539	4,875	524	3,346	1,122	919	48	640	471	393	37	7,157	2,213	1,883	290
三 重	1,915	242	95	53	3,786	1,599	916	64	797	302	174	3	119	77	53	3	1,413	369	213	36
計	42,331	3,977	1,809	838	53,601	21,584	13,500	1,280	11,395	3,422	2,227	145	2,917	1,976	1,725	151	19,188	6,973	5,601	872
近 滋 賀	1,526	211	105	58	2,916	1,806	1,017	127	857	244	159	20	166	105	86	9	1,099	404	308	60
京 都	3,428	307	175	70	4,474	2,652	1,570	145	282	344	250	12	244	207	167	13	1,683	779	637	76
大 阪	27,223	2,214	1,019	496	29,492	8,640	5,491	571	5,391	1,381	915	61	1,531	959	875	69	9,345	3,339	2,768	447
兵 庫	8,512	813	351	144	12,785	5,677	3,714	300	3,559	885	604	34	794	556	483	44	5,623	1,866	1,464	224
畿 奈 良	936	197	84	32	2,408	1,699	1,004	65	670	458	210	13	104	85	73	8	780	278	184	34
和 歌 山	706	235	75	38	1,526	1,110	704	72	336	110	89	5	78	64	41	8	658	307	240	31
計	8,337	875	395	233	10,722	6,819	4,263	355	2,708	1,222	752	41	585	494	369	34	4,553	1,794	1,335	211
中 鳥 取	512	133	47	25	817	763	455	21	182	93	62	1	52	42	30	4	193	100	70	14
島 根	219	33	19	10	749	636	328	60	254	195	102	6	60	68	20	3	277	144	101	20
岡 山	2,921	265	148	95	3,001	1,600	1,063	114	496	299	178	13	132	121	101	7	1,137	510	372	55
国 広 島	3,788	348	125	78	4,655	2,733	1,671	160	1,329	427	275	16	276	212	161	18	2,285	729	594	97
山 口	897	96	53	25	1,500	1,067	746	41	447	208	135	5	65	51	46	3	661	311	198	25
計	3,559	508	201	79	7,048	4,560	2,421	145	1,797	696	358	15	261	181	137	15	3,039	880	593	78
四 徳 島	651	60	27	12	949	647	417	24	249	105	35	3	35	20	24	2	418	124	86	17
香 川	957	115	76	26	2,012	1,259	677	48	851	298	123	9	104	68	43	9	1,016	361	221	24
国 愛 媛	1,128	210	52	23	2,940	1,991	1,288	55	88	48	151	3	85	59	46	6	1,193	264	186	25
高 知	823	123	46	18	1,147	663	439	25	146	103	49		37	34	24		412	131	100	12
高 計	16,004	1,513	728	388	25,367	13,714	9,339	863	5,275	1,661	1,179	83	1,275	827	654	81	10,082	3,364	2,457	391
福 岡	8,887	706	345	184	11,038	5,047	3,552	329	2,117	436	299	27	612	336	290	38	4,900	1,500	1,081	204
佐 賀	663	77	39	16	1,490	963	576	45	519	126	91	3	61	51	37	4	392	165	121	18
長 崎	341	38	22	11	1,557	1,107	834	52	520	172	111	8	78	72	48	11	607	244	173	12
熊 本	1,316	135	71	32	2,452	1,714	1,128	101	434	200	134	9	139	83	61	4	747	333	218	20
大 分	583	90	52	30	1,127	719	499	25	224	79	68	3	66	57	46	7	489	186	141	11
宮 崎	1,165	55	29	17	1,502	991	651	74	292	175	112	6	66	54	37	7	481	175	121	25
鹿 児 島	1,219	78	34	10	2,526	1,405	943	62	514	163	152	15	151	82	55	3	1,159	313	214	24
沖 縄	1,830	297	120	77	3,675	1,768	1,156	175	655	302	212	12	102	92	80	7	1,307	448	388	77



### 38 特別法犯 都道府県別 違反法令別 迷惑防止条例 風営適正化法 売春防止法 青少年保護育成条例 児童買春・児童ポルノ法 銃 刀 法 火薬類取締法

違反法令 都道府県		総 数		入 管 法		軽 犯 罪 法		迷 惑 防 止 条 例		風 営 適 正 化 法		売 春 防 止 法		青 少 年 保 護 育 成 条 例		児 童 買 春 ・ 児 童 ポ ル ノ 法		銃 刀 法		火 薬 類 取 締 法		
		件 数	人 員	件 数	人 員	件 数	人 員	件 数	人 員	件 数	人 員	件 数	人 員	件 数	人 員	件 数	人 員	件 数	人 員	件 数	人 員	
北 海 道	計	70,046	57,016	6,029	4,228	7,665	7,605	9,771	7,355	882	1,029	437	381	2,093	1,613	3,366	2,352	5,064	4,283	112	78	
	札 幌	2,451	1,957	34	19	86	77	241	176	25	22	58	60	116	90	167	106	168	137	7	5	
	函 館	1,491	1,176	23	10	45	37	182	131	19	15	43	47	75	59	98	63	93	74	4	3	
	旭 川	216	163	3	2	7	7	14	11	2	2	3	3	12	11	15	9	10	8			
道 北	旭 川	325	263	5	5	14	11	30	21	1	2	6	5	11	8	28	16	23	18	3	2	
	釧 路	299	244	2	1	16	19	13	11	2	2	3	2	15	10	21	14	37	32			
	北 見	120	111	1	1	4	3	12	2	1	1	3	3	3	3	2	5	5				
	計	2,717	2,091	112	60	211	194	291	211	24	26	3	3	154	117	135	98	228	191	9	8	
東 北	青 森	417	349	13	14	37	36	22	13	3	3	-	-	26	21	23	18	28	22	1	1	
	岩 手	288	251	24	10	20	18	22	13	3	3	22	23	18	24	24	22	22	21			
	宮 城	962	715	52	24	66	59	141	112	11	10	-	-	31	23	44	26	78	65	1	1	
	秋 田	309	214	4	1	35	35	30	16	2	2	-	-	11	9	6	5	36	32	4	3	
東 京	山 形	226	160	3	1	26	19	28	15	2	3	3	11	13	12	8	16	13	2	2	2	
	福 島	515	402	16	11	32	27	49	32	4	7	3	3	50	35	26	19	48	38	1	1	
	計	13,116	10,718	1,970	1,425	1,882	1,869	2,317	1,978	140	174	160	170	142	97	299	218	1,269	1,134	14	13	
	茨 城	1,472	1,158	381	274	126	122	111	85	16	11	14	8	53	44	46	36	74	59	2	1	
関 東	栃 木	923	750	129	94	71	75	129	70	54	12	15	4	1	31	30	22	14	78	68		
	群 馬	1,056	755	333	185	54	53	65	59	10	13	2	1	47	38	21	16	56	48	2	2	
	埼 玉	3,905	3,078	637	371	674	647	361	297	21	27	24	23	92	82	169	135	251	220	2	2	
	千 葉	3,169	2,716	515	329	197	193	353	297	31	47	24	30	98	76	307	278	275	189	2	1	
東 京	神 奈 川	4,763	3,853	313	264	520	549	870	744	200	101	41	30	98	76	307	278	275	189	2	1	
	新 潟	983	748	14	5	136	130	171	96	13	15	2	-	34	20	66	37	57	39	2		
	山 梨	302	208	24	17	38	32	40	22	1	3	3	1	6	2	12	5	19	12	5	2	
	長 野	659	595	47	37	46	48	85	49	21	29	4	-	3	2	51	44	38	28	2	2	
中 部	静 岡	1,567	1,362	80	53	161	164	153	118	11	18	-	-	44	38	108	94	78	60	2	2	
	計	7,989	6,599	622	415	1,192	1,192	906	652	146	117	33	25	308	268	521	377	485	418	13	7	
	富 山	777	658	28	18	197	196	71	41	7	10	12	-	39	37	31	12	62	58	1	1	
	石 川	563	456	20	17	96	97	73	45	2	2	9	-	25	26	23	11	56	53	1		
近 畿	福 井	338	236	12	10	38	8	4	45	23	4	7	5	7	3	11	5	20	18			
	岐 阜	864	719	48	34	63	69	76	62	46	21	-	-	31	32	64	58	55	45	2	1	
	愛 知	4,882	4,092	468	303	773	799	561	423	70	63	33	25	178	145	365	272	266	227	8	4	
	三 重	565	438	46	33	29	27	80	58	17	14	-	-	28	25	27	19	26	17	1	1	
四 国	計	13,084	11,007	533	483	1,012	1,032	1,985	1,465	84	263	46	30	297	236	578	390	837	714	18	13	
	滋 賀	555	442	15	10	33	37	76	55	3	7	6	-	26	13	49	31	29	27	2	2	
	京 都	1,836	1,432	28	28	173	168	379	159	10	17	6	5	34	34	104	68	130	113	3	2	
	大 阪	5,593	4,955	294	273	224	233	867	786	44	202	18	16	118	103	218	172	282	233	7	7	
九 州	兵 庫	3,716	3,137	155	143	462	463	490	349	22	26	21	9	66	47	138	71	333	292	1		
	奈 良	813	566	33	20	88	91	97	59	2	6	6	-	27	15	48	36	46	36	4	2	
	和 歌 山	571	475	8	9	32	40	76	57	3	5	1	-	26	24	21	12	17	13	1		
	計	3,692	2,952	84	46	555	555	491	293	12	17	7	6	146	113	221	125	279	229	5	4	
四 国	島 取	244	170	6	4	10	7	26	19	1		1	2	10	9	10	6	11	9			
	島 根	358	247	4	3	22	21	88	37			1	1	10	7	24	15	12	10	2	2	
	岡 山	1,036	848	19	12	111	115	114	71	7	11	4	2	52	49	53	37	82	66	1		
	香 川	645	470	13	4	61	52	86	50	16	9	3	1	13	10	49	22	53	40	1		
九 州	高 知	461	426	5	3	61	64	52	47	11	11	3	3	11	6	23	22	33	31	1		
	計	348	274	7	1	23	20	51	21	7	10	-	-	12	8	16	11	33	27	1	1	
	徳 島	233	162	2	1	16	15	35	22			2	1	5	3	13	8	14	10	1		
	香 川	645	470	13	4	61	52	86	50	16	9	3	1	13	10	49	22	53	40	1		
九 州	愛 媛	461	426	5	3	61	64	52	47	11	11	3	3	11	6	23	22	33	31	1		
	高 知	348	274	7	1	23	20	51	21	7	10	-	-	12	8	16	11	33	27	1	1	
	計	6,511	5,137	174	142	569	522	1,037	619	81	101	31	18	325	222	384	232	447	364	23	12	
	福 岡	3,047	2,349	112	96	293	270	566	287	48	63	11	9	111	60	200	114	190	151	1	1	
九 州	佐 賀	336	279	4	5	36	36	34	23	6	3	-	-	10	6	23	13	36	26	1		
	長 崎	314	282	5	5	25	24	55	46			-	-	17	15	20	10	27	26			
	熊 本	743	491	14	7	42	34	151	89	7	9	8	1	32	20	38	24	36	25	1		
	大 分	452	426	2	1	33	26	62	44	6	6	3	4	39	42	20	17	43	37	3	1	
九 州	宮 崎	388	329	9	8	31	33	31	29	4	9	4	2	14	13	16	13	17	13	1	1	
	鹿 児 島	486	419	11	10	94	84	67	55	1	2	12	-	16	14	20	12	47	37			
	計	745	562	17	10	15	15	71	46	9	9	5	2	86	52	47	29	51	49	16	9	
	沖 縄																					

38 特別法犯 都道府県別 違反法令別 送致件数・送致人員 (2)

違反法令	都道府県																	その他法令・条例
	麻薬等取締法		大麻取締法		覚醒剤取締法		毒劇物法		麻薬等特例法		犯罪収益移転防止法		廃棄物処理法					
	件数	人員	件数	人員	件数	人員	件数	人員	件数	人員	件数	人員	件数	人員	件数	人員		
北海道	総計	1,547	894	7,708	6,243	8,160	5,727	138	116	667	460	3,424	2,658	5,237	5,662	7,746	6,332	
	札幌	32	20	307	257	269	208			23	18	180	130	342	321	396	311	
	函館	28	18	224	186	193	149			15	16	92	68	150	149	207	151	
	旭川	1	1	28	26	22	15					17	12	38	31	44	25	
	釧路	1	1	22	19	30	23			2		22	16	72	70	55	47	
	釧路	1	1	24	19	21	19			6	2	34	25	41	36	63	51	
	北見	1		9	7	3	2					15	9	41	35	27	37	
	計	30	13	217	171	236	170	3	3	30	14	231	121	333	368	470	323	
	青森	9	3	49	45	26	18			7	2	35	17	42	48	97	88	
	岩手	1		23	22	28	17			3	1	16	8	36	42	44	46	
東北	宮城	5	2	53	42	92	74			3	4	64	38	128	144	193	91	
	秋田	9	5	32	20	9	4			2	1	56	16	48	45	25	22	
	山形	3	1	27	19	8	8	1	1	4	3	21	13	23	23	42	21	
	福島	3	2	33	23	73	49	2	2	11	3	39	29	56	66	69	55	
	計	630	372	1,161	824	1,351	952	5	5	150	83	416	359	185	232	1,025	813	
	茨城	316	185	1,860	1,544	2,128	1,534	43	37	167	133	787	604	1,479	1,552	2,056	1,639	
	群馬	12		88	22	112	159	6	6	8	8	40	37	104	107	146	105	
	栃木	2	1	61	47	130	106	3	2	3	2	32	17	147	157	128	67	
	群馬	14	8	120	103	96	69	1	1	28	15	51	26	23	26	133	92	
	千葉	58	31	255	182	398	273	7	6	15	12	210	155	364	347	294	265	
関東	千葉	83	63	311	285	408	312	8	4	16	19	151	141	244	268	314	296	
	神奈川	106	50	598	521	488	347	8	7	53	47	116	86	175	194	593	369	
	新潟	7	4	86	63	45	38	1	2	9	4	44	29	149	149	147	117	
	山梨	1	1	29	25	37	23	1				34	25	19	22	41	19	
	長野	9	2	47	34	84	51			2	1	45	30	111	126	64	111	
	静岡	24	17	241	196	221	156	8	9	33	25	64	58	143	156	196	198	
	計	167	86	790	625	917	662	21	18	40	31	412	352	673	728	769	626	
	富山	10	3	40	27	23	23	1	1	1	29	29	16	158	166	79	48	
	石川	17	6	64	42	37	29			3	1	25	27	51	51	70	49	
	福井	13	2	45	26	64	38			3	2	22	14	40	44	44	40	
中部	岐阜	9	3	74	56	89	62	2	2	10	7	45	36	116	127	134	104	
	愛知	115	72	528	445	617	451	17	14	19	16	243	229	264	287	357	317	
	三重	3		39	29	87	59	1	1	4	4	48	30	44	53	85	68	
	計	214	118	1,903	1,585	1,985	1,297	41	31	116	86	602	494	1,271	1,400	1,562	1,370	
	滋賀	1	2	58	40	65	31	3	2	5	3	37	27	72	83	81	72	
	京都	13	9	233	197	214	135	3	2	19	9	58	47	213	249	216	190	
	大阪	139	82	898	745	1,162	783	20	17	66	50	302	274	343	387	591	592	
	兵庫	43	20	480	442	371	249	11	7	12	13	143	103	516	543	452	360	
	奈良	10	2	134	84	101	48	4	3	5	4	39	21	58	60	117	79	
	和歌山	8	3	100	77	72	51			9	7	23	22	69	78	105	77	
畿内	計	40	16	312	233	316	200	2	2	34	32	306	240	405	447	477	394	
	鳥取	6	2	32	18	41	20			8	2	22	13	31	36	29	23	
	島根	4	1	15	11	22	12			2	1	31	23	65	60	56	43	
	岡山	16	7	131	92	99	69	1	1	7	5	118	94	99	112	122	105	
	広島	11	5	101	85	120	74	1	1	13	6	82	75	163	174	174	148	
	山口	3	1	33	27	34	25			4	18	53	35	47	65	96	75	
	計	18	9	170	136	136	113	3	4	14	6	158	101	190	215	265	214	
	徳島	10	7	25	11	11	6	1	3		13	7	17	19	68	46	46	
	香川	6		70	58	50	36			7	3	43	23	103	109	71	53	
	愛媛	2	2	37	38	37	43			2	1	76	55	35	42	72	58	
四国	高知			38	26	38	28	2	1	5	2	26	16	35	45	54	57	
	計	100	75	988	868	822	591	20	16	93	57	332	257	359	399	726	642	
	福岡	48	38	501	475	476	371	18	15	46	28	45	46	64	66	317	259	
	佐賀	4	2	39	36	29	22			14	13	22	18	44	46	34	30	
	長崎	2	2	18	19	25	23	1		1	37	25	34	43	47	44	44	
	熊本	6	5	88	53	115	58	1	1	17	7	63	31	70	71	54	56	
	大分	10	8	62	61	37	29			3	2	55	50	24	32	50	66	
	宮崎	10	7	73	54	47	29			3	4	38	24	40	45	50	45	
	鹿児島	1	2	47	38	23	13			9	3	30	28	56	67	64	54	
	沖縄	19	11	160	132	70	46				42	35	27	29	110	88	88	

3 9 暴力団犯罪 刑法犯 都道府県別 罪種別 検挙件数・検挙人員（検挙件数表－１）

都道府県	罪種	総数	殺人	強盗	放火	交同等意性	集凶器運備	暴行		傷害		脅迫		恐喝	窃盗				
								うち暴力第1条の3	うち暴力第1条の3	うち暴力第1条の3	うち暴力第1条の2	うち暴力第1条の3	うち暴力第1条の3			うち暴力第1条の3	うち組織的強要		
北海道	総計	9,909	49	120	5	42	3	571	37	2	1,003	2	309	98	2	56	1	352	4,621
	札幌	500	3	5	1	1		45	2		74		17	3		3		21	199
	函館	338	2	3				27	2		44		7	2		2		7	163
	旭川	25				1		1			5							5	4
	道北	77	1	2				8			13		5			1		7	13
東北	総計	47			1			6			11		2	1		16		2	16
	青森	302		5		4		30			45		12	1		3		17	105
	岩手	25						4			2		2	1				2	2
	宮城	173		5		3		20			27		5			3		8	60
	秋田	10						1			2		2						
関東	総計	72				1		3			8		2					5	34
	茨城	1,360	7	19		5		66	12		88		36	17		6		52	492
	群馬	4,322	16	58	2	11	2	197	12		391		1	84	28	9		97	2,544
	栃木	645		8		3	1	48	3		57		11	4		1		15	429
	埼玉	254		1				9			19		4	2		2		3	170
中部	総計	332	3	4		1		19	1		19		4	4		2		14	189
	埼玉	1,216	6	25	1	2	1	49	4		88		38	13		2		17	749
	千葉	643	4	6		2		25	1		72		12	5		2		15	314
	神奈川	645	2	10		1		13			54		2	2		1		14	404
	新潟	107						6			11		3			1		2	52
近畿	総計	72						4	1		14		3	3		1		3	33
	長野	223	1	2		1		5			20		2	1				2	157
	静岡	185		2		1		19	1		37		5	1				15	47
	愛知	1,236	2	5		4		75			112		44	6		19		35	591
	三重	41						6			10		2			1			10
四国	総計	68	1					7			9		1	8		1		4	18
	石川	54						6			3			22				5	22
	岐阜	164		1				13			13		2	1		1		1	77
	愛知	796	1	3		2		41			67		32	4		16		23	390
	三重	113		1		1		2			10					2		74	2
九州	総計	1,244	13	19	1	8	1	70	7		153	1	60	25		8		57	446
	滋賀	19											2			1		1	12
	京都	243		3				12			21		4	1		8		8	85
	大阪	620	11	13		2	1	41	7		92	1	38	20		2		38	216
	兵庫	323	2	1	1	6		16			36		14	3		4		9	126
九州	総計	22									1								
	奈良	17		1				1			3		2	1		1		1	5
	和歌山	224	1	1	1	1		13			28		12	5		5		22	51
	鳥取	40									8		4	2		2		3	10
	島根	27						1			1					1			
九州	総計	42	1					5			4		2	1		1		8	2
	岡山	49						4			9		5	2		2		6	2
	広島	66		1	1	1		3			6		1			2		5	29
	山口	182	2	1		2		12	1		28		9	4				9	61
	徳島	37	1								1		1					3	20
九州	総計	68	1	1		2		7	1		18		2	2				4	13
	香川	60						4			7		6	2				2	20
	愛媛	17						1			2								
	高知	539	5	7		6		63	3		84	1	35	9	2	3		42	132
	福岡	251	2	5		2		30	2		29		12	4		2		19	92
九州	総計	35	1	1				8			6		3		1			1	3
	佐賀	10				1		1			4							2	1
	長崎	69	1					8	1		10		6	2		1		5	13
	熊本	25						2			7		2					1	5
	大分	45	1	1		1		4			6		3	1				7	5
九州	総計	28						6			9	1	2		1			1	3
	鹿児島	76				2		4			13		7	2			6		10

39 暴力団犯罪 刑法犯 都道府県別 罪種別 検挙件数・検挙人員 (検挙件数表—2)

都道府県	罪種	詐欺	横領	文書偽造	賭博	物わらしえ等	妨害公務執行	犯人蔵匿	証人威迫	逮捕監禁	妨害威力業務損	器物損壊			等暴力行為	その他	
												うち)暴力第1条の3	うち)暴力第1条	うち)暴力第3条			
北海道	総計	1,600	47	125	45	4	157	2	27	7	53	24	225	5	4	1	515
	札幌	89		7			11		1	1	2		5				18
	函館	60		2			5		1	1	2		3				11
	旭川	3		2													1
	釧路	19		1			2						1				5
	道北	5		1			2										1
	道南	2		1			2										1
	道東	2		1			2										1
	道北見	57		4	1		3			1		1	6	1	1		7
	道南	8		1									1				1
東北	青森	3															1
	岩手	31		2	1		2		2	1			2	1	1		4
	宮城	3										1	1				
	秋田																
	山形																
	福島	12		1			1		1				2				2
	茨城	455	4	14	3	1	18		1	1	13	2	18	1	1		64
	栃木	447	30	25	10	1	57		8	1	14	8	94	2			225
	群馬	20	3				7				1	1	17				24
	埼玉県	47	5	4			4			5	4	4	3				11
関東	千葉	129	8	4			15		2		1	2	6	1			10
	茨城	83	4	6	4		14		1	14	2	2	16				46
	栃木	79	1	4		1	11		4	1	2	1	9				60
	群馬	14	3	5													37
	埼玉県	10	1														6
	千葉県	8	1	2	4		1		1		1		2				4
	東京都	36		2	3		24		2	1	7	2	25	1	1		15
	東京都	192	4	24													12
	東京都	10					1										83
	東京都	6	1	3			4				2		2				1
中部	富山	43		2			1		1								3
	石川	119	3	19	3		14		1	3	1	1	14				7
	岐阜	10					4			1	1	2	2				59
	愛知	194	5	36	24	1	27	2	7	7	9	9	50	1			6
	三重	3															55
	滋賀	50	3	10	15		3		1	1	3	3	13				1
	京都	66	2	11	2	1	18		6	6	5	5	18				12
	大阪	63		14	1		5		1					1			32
	兵庫	10		1	6												8
	奈良	2					1										1
近畿	和歌山	57	1	5			5			1							1
	大阪	7		4			1										1
	京都	11															16
	大阪	8		1			3		1			2	2	1			4
	兵庫	15					1			1		2	1				5
	大阪	16											1				3
	山口	34		5	1		3			34			5				2
	徳島	9					1										10
	香川	11		1			2						2				1
	愛媛	10		4									3				4
四国	高知	4			1												1
	高知	75	3	5	3	1	9		5	2	8		16	1	1		37
	高知	18		1	2		6		2	3			8				20
	高知	3				1	1		2				3				2
	高知	1															2
	高知	20	2	1			1										2
	高知	4															2
	高知	5															10
	高知	4	1		1												3
	九州	福岡	20		3			1		1	1	3		2			
福岡		455	4	14	3	1	18		1	1	13	2	18	1			64
福岡		447	30	25	10	1	57		8	1	14	8	94	2			225
福岡		20	3				7				1	1	17				24
福岡		47	5	4			4			5	4	4	3				11
福岡		129	8	4			15		2		1	2	6	1			46
福岡		83	4	6	4		14		1	14	2	2	16				60
福岡		79	1	4		1	11		4	1	2	1	9				37
福岡		14	3	5													6
福岡		10	1														4

3 9 暴力団犯罪 刑法犯 都道府県別 罪種別 検挙件数・検挙人員（検挙人員表－１）

都道府県	罪種	総数	殺 人	強 盗	放 火	交 同 意 性	集 凶 器 運 備	暴		傷		脅			恐	窃		
								うち 暴力第一 条の3	うち 暴力第一 条の2	うち 暴力第一 条の3	うち 暴力第一 条の2	うち 暴力第一 条の3	うち 暴力第一 条の2	うち 暴力第一 条の3			うち 暴力第一 条の2	
北海道	計	6,068	56	237	10	37	8	527	67	2	1,186	2	289	103	2	49	460	889
	札幌	400	2	8	1	1		53	7		76		14	1		3	31	51
	函館	247	2	6				36	7		45		6	1		2	10	26
	旭川	29				1					4		2				6	5
	釧路	71		2				8			14		4			1	13	8
東北	計	2,228		6		4		22			57		9	2		1	24	30
	青森	30						3			5		2	1			5	2
	岩手	12						1			4		1				2	2
	宮城	131		6		3		16			29		3			1	9	22
	秋田	7						1			2		2					
関東	計	2,121	22	106	2	10	4	183	18		488		76	27	1	7	122	385
	茨城	292		11		1	4	46	5		65		10	4		1	11	84
	群馬	169	3	5		1		16	2		27		4	2		1	8	9
	埼玉	513	7	32	1	2		48	7		103		32	11		2	23	107
	千葉	358	8	11	1	4		24	1		78		13	6		1	25	56
中部	計	2,953	13	39	1	7		54	7		189		61	28		10	59	142
	滋賀	7																
	京都	210		8				8			25		4	1		1	13	33
	大阪	538	12	27		2		33	7		119		42	24		2	32	82
	兵庫	167	1	3	1	5		13			36		13	2		6	9	18
近畿	計	1,182	1	2	4	1		12			36		8	2		4	29	16
	奈良	24									6		2	1		1	2	7
	和歌山	182	1	2				11	1		25		6	2			9	12
	鳥取	34						1			9		3	1		2	3	4
	島根	12						1			2							
中国	計	1,455	2	4		1		11			36		8	2		4	29	16
	岡山	50	1					5			5		2	1		1	10	3
	広島	41		1				3			15		2	1		1	9	1
	山口	45		1	4	1		2			5		1				7	6
	徳島	10	1					1			1		2				9	12
四国	計	1,564	1	4		1		6	1		15						5	7
	香川	56						4			7		6	2			2	3
	愛媛	40																
	高知	8						1			2							
	福岡	504	7	13	1	5	4	49	4	2	101		34	12	1	3	53	64
九州	計	2,084	5	9		2	4	23	2		34		14	6		2	19	35
	佐賀	44		3				7			11		2				2	5
	長崎	16				1		1			8						4	1
	熊本	74	1		1			7	2	1	13		4	2			7	11
	大分	17						2			6						1	1
沖縄	計	48	1	1				4			6		5	3			11	7
	鹿児島	32						3			12		4	1	1		2	3
	沖縄	65				2		2		1	11		5	1			7	1

3 9 暴力団犯罪 刑法犯 都道府県別 罪種別 検挙件数・検挙人員（検挙人員表－2）

都道府県	罪種	詐欺	横領	文書偽造	賭博	物わらしえ等	妨害公務執行	犯人蔵匿	証人威迫	逮捕監禁	妨害信用業務損	器物損壊	等暴力行為			その他
													うち)暴力第一條	うち)暴力第一條の3	うち)暴力第二條	うち)暴力第三條
都道府県	総計	1,332	43	111	152	4	110	4	32	10	106	23	140	6	4	302
北海道	札幌	127		8			4		1	2	6		3			12
	函館	91		4			2		1	2	6		2			8
	旭川	7		1									1			1
	釧路	19		1												2
	北見	8		1												1
	道北	2		1			2									
	道南	48	1	4	10		3		1		1	1	3			4
東北	青森	10		1									1		1	1
	岩手	2														
	宮城	22		2	10		2		1		1		2			3
	秋田		1									1				
	山形															
	福島	14		1			1									
関東	東京	248	4	13	26	2	13		3	1	30	3	11		1	39
	神奈川	392	25	19	33	1	35		12	1	22	12	67	4		104
	埼玉	24	2				4				2	4	12			12
	千葉	20	3				3				4		3			7
	群馬	36	6	3			1				2	3	8			6
	栃木	82	6	3			7		2		5	1	27	4		25
	茨城	75	3	3	20		11		1		2	2	10			11
	新潟	55	1	4		1	8		2		1	1	5			21
	長野	27	1	4					4	1						6
	山梨	15	2								1					2
	長野	11	1	2	11		1		3							6
	静岡	47			2						5	1	2			8
	富山	204	4	22	12		16		2	2	14	2	10	1	1	46
中部	石川	11											1			1
	福井	17	1				2									2
	岐阜	4							2				2		1	5
	愛知	15		2	5						3	1	1			4
	三重	147	3	20	7		12			2	9	1	5			31
	滋賀	10					2				2		1			3
近畿	滋賀	154	5	29	67	1	22	4	7		20	5	25		1	52
	京都														1	1
	大阪	59	3	6	22		6	4			5	3	9		1	6
	兵庫	55	2	8	43	1	14		4		11	2	13			36
	奈良	35		15	1		2		3				3			9
	和歌山	2			1											
	三重	3									4					
	滋賀	42	1	6			5		1	1	3		6	1		9
中国	鳥取	7		5									1			1
	島根	4	1										1			1
	岡山	11		1			4		1				2	1		5
	広島	5					1				3		1			
	山口	15											1			2
	徳島	24		3	1		2						1			9
四国	徳島	3					1						5			1
	香川	9											2			5
	愛媛	10		3									3			2
	高知	2			1											1
九州	福岡	93	3	7	3		10		6	3	10		10		1	27
	佐賀	28		2	1		5		3		8		5			11
	長崎	4					4		3				1			2
	熊本	1														
	大分	23	2	3												2
	宮崎	3														
	鹿児島	2														
	沖縄	4	1		2					2			1			9
	計	28		2			1						1			3

4 0 暴力団犯罪 特別法犯 都道府県別 違反法令別 送致件数・送致人員（1）

違反法令 都道府県	総 数		入 管 法		軽 犯 罪 法		迷 惑 防 止 条 例		暴 力 団 員 不 当 行 為 防 止 法		暴 力 団 員 暴 行 排 除 条 例		風 営 適 正 化 法		売 春 防 止 法		児 童 福 祉 法		青 少 年 保 護 育 成 条 例	
	件 数	人 員	件 数	人 員	件 数	人 員	件 数	人 員	件 数	人 員	件 数	人 員	件 数	人 員	件 数	人 員	件 数	人 員	件 数	人 員
総 計	5,024	3,542	25	21	71	55	67	65	7	5	19	34	97	105	19	15	4	5	16	7
北 札 幌	204	174			1	1	1	1	1	1	1	1	1	1	6	11			3	1
海 函 館	17	12																		
旭 川	12	17																		
道 釧 路	28	23							1											
北 見	5	10																		
計	194	154			1		12	11					5	4						
東 青 森	37	32																		
岩 手	10	9					1	1												
宮 城	101	81			1		11	10					3	2						
秋 田	4	3																		
北 山 形	9	6																		
福 島	33	23											2	2						
東 京	777	502	13	14	13	9	14	14	1		1	10	8	10					1	
計	1,617	1,201	5	3	23	18	25	25			11	19	25	37	9	1	1	2	6	3
茨 城	203	159			5	4														
栃 木	129	107	4	3			1	1					2	4	4	1				
群 馬	84	64			1	1	1	1					1						2	2
埼 玉	388	262			5	5	14	14			2	4	6	8			1		2	1
千 葉	287	238			6	5	7	7					7	13					1	
神 奈 川	228	144			2	2														
新 潟	51	45			1	1							4	5	2					
山 梨	35	24					1	1			3	3							1	
長 野	99	58	1		3								1	1	3		1	1		
静 岡	113	100					1	1			6	12	5	6						
計	611	420	3	2	14	13	6	6			5	4	32	18					4	1
中 富 山	25	25	1	1																
石 川	49	34	1		2	1	5	5												
福 井	28	16			1															
岐 阜	110	69			4	5					1	1	20	8					1	
愛 知	350	239	1	1	7	7	1	1			3	1	9	7					2	
三 重	49	37					3				1	2	3	3					1	1
計	882	520	2		10	7			2	4	1		3	4	1		1	1		
近 滋 賀	3	3																		
京 都	220	132	1		1								1	1						
大 阪	493	283	1		7	6							1	2	1		1	1		
兵 庫	138	89			2	1			2	4	1		1	1						
奈 良	12	3																		
和 歌 山	16	10																		
計	99	65											3	5	2	2				
中 鳥 取	19	9																		
島 根	6	6																		
岡 山	25	24											1	4	2	2				
国 広 島	31	14																		
山 口	18	12											2	1						
計	88	68			1	1	2	2					3	1					1	
徳 島	3	2																		
香 川	48	26											2	1					1	
国 愛 媛	30	35			1	1	2	2					1							
高 知	7	5																		
計	552	438	2	2	8	7	7	6	3	1			17	25	1	1	2	2	1	2
福 岡	380	322			6	5	4	4	3	1			10	16						1
佐 賀	21	16											1	1						
長 崎	11	13	1	1																
熊 本	78	31					3	2					4	4					1	1
大 分	17	13											1	1						
宮 崎	18	17	1	1									1	3						
鹿 児 島	14	10			1	1														
沖 縄	13	16			1	1	1										2	2		

40 暴力団犯罪 特別法犯 都道府県別 違反法令別 送致件数・送致人員（2）

違反法令 都道府県		出資法		貸金業法		宅建法		建設業法		銃刀法		火取法		麻薬等取締法		大麻取締法		覚醒剤取締法		毒劇物法	
		件数	人員	件数	人員	件数	人員	件数	人員	件数	人員	件数	人員	件数	人員	件数	人員	件数	人員	件数	人員
北海道	総計	数																			
	札幌	1	8	12	8			7	8	104	80	2		236	102	1,065	705	2,769	1,912	21	18
	函館			1	1					1				1	1	45	32	108	89		
	旭川	1		1	1					1				1	1	6	5	76	64		
東北	道																				
	釧路															7	5	10	10		
	北見																	1	1		
	青森			2	4					4	3			3	1	34	28	109	81		
関東	東			1	1											6	6	18	12		
	岩手			1	3					4	3					18	15	56	45		
	宮城															2	2	1			
	秋田																				
東部	北																				
	山形													3	1	4	3	2	2		
	福島															2	1	26	18		
	東京	2	4	2	1					16	12			95	35	129	60	416	275		
中部	計			1	1			2	1	37	31	1		68	30	410	303	866	619	13	13
	茨城									4	2			4	3	54	43	109	82	5	5
	栃木															24	21	88	73		
	群馬									2	1			4	3	31	24	31	24	1	1
近畿	東									12	9			21	9	87	54	213	142	3	2
	埼玉									10	9			10	8	82	63	141	109	1	1
	千葉			1	1			2	1	4	6	1		24	6	79	54	107	66		
	新潟									1	1			4	1	9	10	21	19		
畿内	山梨															6	4	23	16		
	長野									2	2			1		14	9	69	42		
	静岡									2	1					24	21	64	46	3	4
	計	1	2	2				1	2	9	9			28	14	84	49	342	229	5	3
中国	富山									1	4			2		6	4	10	9		
	石川													4	1	9	5	9	6		
	福井															2	3	23	13		
	岐阜									4	3			3	1	12	7	49	33		
四国	愛知	1	2	2				1	2	4	2			19	12	50	27	217	145	5	3
	三重															5	3	34	23		
	計							4	5	23	16	1		25	10	209	109	523	311	2	1
	滋賀																				
九州	京都							3	5	3	2			4	2	62	35	126	73		
	大阪									14	7	1		18	6	108	58	305	175	2	1
	兵庫									5	5			3	2	36	15	81	55		
	奈良																	6	3		
九州	和歌山							1		1	2					3	1	5	5		
	鳥取	1	2							4	3			1		11	7	57	36		
	計															3		12	7		
	島根	1	2															5	4		
九州	岡山									1						1	1	17	14		
	広島									1	1			1		6	6	16	6		
	山口									2	2					1	1	7	5		
	計									2	1			2	1	14	6	45	38		
九州	徳島																	2	1		
	香川									2	1			1		12	5	22	14		
	愛媛																				
	高知													1	1	1	1	16	20		
九州	計															1		5	3		
	福岡			4	1					8	5			13	10	129	111	303	234	1	1
	佐賀			2						3	2			9	9	92	85	219	176	1	1
	長崎													1		8	7	8	7		
九州	熊本			2	1					3	1			1		16	4	39	18		
	大分													2	1	3	2	9	8		
	宮崎									1						3	4	8	7		
	鹿児島									1	2					3	1	7	4		
九州	沖縄															4	8	5	4		



4 0 暴力団犯罪 特別法犯 都道府県別 違反法令別 送致件数・送致人員（3）

違反法令		廃棄物処理法			職業安定法			麻薬等特例法			その他		
都道府県	違反法令	件数	人員	件数	人員	件数	人員	件数	人員	件数	人員	件数	人員
		件数	人員	件数	人員	件数	人員	件数	人員	件数	人員	件数	人員
総計	数	51	62	10	5	115	59	302	263				
北 札 幌		8	1	1	1	4	3	20	26				
海 函 館		1	1			3	3	8	9				
道 旭 川		3	1	1	1								
道 釧 路		2	2			1		1	1				
北 見		2	2						8				
東 青 森		3	3				8	4	13	15			
岩 手						5	1	7	12				
宮 城		2	2			2	3	4	1				
秋 田								1	1				
北 山 形													
福 島		1	1			1		1	1				
東 京		3	7			22	8	41	43				
計		16	20	3	2	20	13	75	60				
茨 城		1	1			6	6	15	13				
関 栃 木		1	1			3	2	2	1				
東 群 馬						4	1	7	6				
埼 玉		5	4					18	9				
千 葉		5	10	1		2	2	11	9				
神 奈 川		2	2			1	1	8	7				
新 潟		1	1	2	2	2		4	5				
山 梨									1				
長 野						2	1	2	2				
静 岡		1	1					7	8				
計		6	9	2	1	7	7	60	51				
中 富 山		1	1					4	6				
石 川		3	6					16	10				
福 井									2				
岐 阜		1	1					15	10				
愛 知				2	1	3	3	23	25				
三 重		1	1			4	4						
計		10	11	2		18	13	45	28				
近 滋 賀								3	3				
京 都		2	6			9	4	8	4				
大 阪		3	3			8	8	23	16				
兵 庫		1	1			1	1	5	4				
畿 奈 良				2				4					
和 歌 山		4	1					2	1				
計						10	3	10	7				
中 鳥 取								4	2				
島 根													
岡 山													
国 広 島						7	1	3	3				
山 口						3	2	3	2				
計		2	3	2	1	5	2	9	12				
徳 島								1	1				
四 香 川		1	1	2	1	4	2	1	1				
国 愛 媛		1	2			1		6	8				
高 知								1	2				
計		3	3			21	6	29	21				
福 岡						13	6	18	16				
佐 賀						1		2	1				
長 崎						1		1	2				
熊 本						5		4					
大 分						1							
宮 崎								4	2				
鹿 児 島		2	2										
沖 縄		1	1										

41 来日外国人による 刑法犯 都道府県別 罪種別 検挙件数・検挙人員(検挙件数表-1)

罪種 都道府県		総数	凶悪犯			暴行犯			窃盗犯			侵入盗			盗			その他		
			計	殺人	強盗	放火	不同意性交等	計	凶器準備集合	暴行	傷害	脅迫	恐喝	計	空き巣	忍込み	居室空き		事務所荒し	出店荒し
北海道	総計	10,040	222	55	82	5	80	1,371	1	647	611	101	11	6,149	1,846	429	80	15	34	1,273
	札幌	77	2				2	16		10	6			36	1				1	1
	函館	53	1				1	6		3	3			27	1					1
	旭川	5						2		2				3						
	釧路	11	1				1	5		3	2			4						
東北	総計	3,500						1		1	1			1						
	青森	49	6	2	2		2	17		8	7	2		261	4	1			1	2
	岩手	36	3	2	1			2		1		1		23						
	宮城	43	1				1	5		2	2	1		22	1				1	
	秋田	86						1		1				81						
関東	総計	1,767	50	4	27		19	333		162	140	28	3	744	137	45	7	1		1
	茨城	4,012	74	24	25	4	21	429	1	196	202	26	4	2,814	1,100	325	64	8	22	58
	栃木	375	2	1	1			33		22	10		1	265	90	47		1	6	42
	群馬	509	4		3		1	46		23	21	2		385	185	58	4		6	123
	埼玉	832	27	8	11	2	6	116	1	40	59	14	2	482	241	68	52	1	3	117
中部	総計	1,722	34	8	14		12	263		139	102	21	1	1,114	484	25	7	3	2	447
	富山	113	1	1				16		13	3			73	17	3			14	
	石川	143	1				1	8		1	5	2		130	4	2			1	
	福井	54	2				2	7		5	1	1		31						
	岐阜	291						38		28	10			229	167	5	1			161
近畿	総計	714	28	7	12		9	165		75	71	18	1	311	31	4	3			21
	三重	407	2		2		17	29		17	12			340	265	11	3		1	250
	滋賀	1,322	38	11	10	1	16	214		79	116	17	2	678	50	29	2	3	3	13
	京都	115	2				2	10		4	6			74	3	1				2
	大阪	126	4	1			3	16		7	8	1		88	5	4			1	
畿内	総計	600	24	9	8		7	97		31	59	5	2	248	16	6			2	6
	兵庫	393	8	1	2	1	4	80		33	38	9		225	18	13		1		3
	奈良	72						9		3	4	2		33	8	5				2
	和歌山	16						2		1	1			10						
	徳島	294	10	5	2		3	28		13	10	5		198	25	2	2		3	17
中国	総計	65	1	1										61						
	岡山	14						2		1		1		6						
	広島	65	6	2	2		2	6		3	3	1		38	17	2			1	14
	山口	108	2	2				13		8		2		69	7		1		2	3
	計	42	1				1	7		2	4	1		24	1		1			
四国	総計	89						9		3	6			65	2					2
	徳島	13						1			1			10						
	香川	33						5		2	3			19	1					1
	愛媛	30						1		1				27						
	高知	13						2			2			9						
九州	総計	407	8	1	2		5	62		37	22	2	1	239	43	2		1		39
	福岡	212	1		1			32		21	8	2		112	13	2		1		10
	佐賀	15						1		1				10						
	長崎	24	1				1	2		2				16						
	熊本	31	2	1			1	5		4	1			20						
九州	総計	19						3		1	2			10						
	大分	13	1				1							10						
	宮崎	44						5		3	2			37	30			1		29
	鹿児島																			
	沖縄	49	3		1		2	14		5	9			24						

41 来日外国人による 刑法犯 都道府県別 罪種別 検挙件数・検挙人員(検挙件数表-2)

都道府県		乗		窃		盗		非		侵		犯		知		能		犯		風		俗		犯		の		刑		法		犯																																																																																																																																																																																																																																																																																																																																																																																																																																																																																																																													
		計	自動	り	物	盗	百	車	盗	盗	車	上	部	品	万	引	き	盗	計	詐	欺	計	博	わ	い	せ	つ	性的	姿	態	等	処	罰	法	計	占	有	離	脱	物	横	領	器	物	損	壊	住	居	入	侵	入	居	入	侵	入	侵	入	侵	入	侵	入	侵	入	侵	入	侵	入	侵	入	侵	入	侵	入	侵	入	侵	入	侵	入	侵	入	侵	入	侵	入	侵	入	侵	入	侵	入	侵	入	侵	入	侵	入	侵	入	侵	入	侵	入	侵	入	侵	入	侵	入	侵	入	侵	入	侵	入	侵	入	侵	入	侵	入	侵	入	侵	入	侵	入	侵	入	侵	入	侵	入	侵	入	侵	入	侵	入	侵	入	侵	入	侵	入	侵	入	侵	入	侵	入	侵	入	侵	入	侵	入	侵	入	侵	入	侵	入	侵	入	侵	入	侵	入	侵	入	侵	入	侵	入	侵	入	侵	入	侵	入	侵	入	侵	入	侵	入	侵	入	侵	入	侵	入	侵	入	侵	入	侵	入	侵	入	侵	入	侵	入	侵	入	侵	入	侵	入	侵	入	侵	入	侵	入	侵	入	侵	入	侵	入	侵	入	侵	入	侵	入	侵	入	侵	入	侵	入	侵	入	侵	入	侵	入	侵	入	侵	入	侵	入	侵	入	侵	入	侵	入	侵	入	侵	入	侵	入	侵	入	侵	入	侵	入	侵	入	侵	入	侵	入	侵	入	侵	入	侵	入	侵	入	侵	入	侵	入	侵	入	侵	入	侵	入	侵	入	侵	入	侵	入	侵	入	侵	入	侵	入	侵	入	侵	入	侵	入	侵	入	侵	入	侵	入	侵	入	侵	入	侵	入	侵	入	侵	入	侵	入	侵	入	侵	入	侵	入	侵	入	侵	入	侵	入	侵	入	侵	入	侵	入	侵	入	侵	入	侵	入	侵	入	侵	入	侵	入	侵	入	侵	入	侵	入	侵	入	侵	入	侵	入	侵	入	侵	入	侵	入	侵	入	侵	入	侵	入	侵	入	侵	入	侵	入	侵	入	侵	入	侵	入	侵	入	侵	入	侵	入	侵	入	侵	入	侵	入	侵	入	侵	入	侵	入	侵	入	侵	入	侵	入	侵	入	侵	入	侵	入	侵	入	侵	入	侵	入	侵	入	侵	入	侵	入	侵	入	侵	入	侵	入	侵	入	侵	入	侵	入	侵	入	侵	入	侵	入	侵	入	侵	入	侵	入	侵	入	侵	入	侵	入	侵	入	侵	入	侵	入	侵	入	侵	入	侵	入	侵	入	侵	入	侵	入	侵	入	侵	入	侵	入	侵	入	侵	入	侵	入	侵	入	侵	入	侵	入	侵	入	侵	入	侵	入	侵	入	侵	入	侵	入	侵	入	侵	入	侵	入	侵	入	侵	入	侵	入	侵	入	侵	入	侵	入	侵	入	侵	入	侵	入	侵	入	侵	入	侵	入

41 来日外国人による 刑法犯 都道府県別 罪種別 検挙件数・検挙人員(検挙人員表-1)

都道府県 罪種		総数	凶悪犯			暴行犯			窃盗犯			侵入犯			盗犯					
			計	殺人	強盗	放火	不同意性交等	計	凶器準備集合	暴行	傷害	脅迫	恐喝	計	空き巣	忍込み	居室	荒し	盗	その他
北海道	総計	5,735	245	56	107	5	77	1,442	646	691	85	20	2,414	255	84	15	10	15	17	114
	札幌	65	1				1	18	11	7			32	1					1	1
	函館	43						8	4	4			23	1						1
	旭川	4						1	1				3							
	釧路	10	1				1		3	2			4							
東北	道北	5						2		1			1							
	北見	3						2												
	計	120	5	2	1		2	18	5	12	1		62	6	1			1	4	4
	青森	8						1	1				7							
	岩手	14	2	2				1					10							
関東	宮城	46	1				1	9	1	7	1		16	1				1		
	秋田	13											10							
	山形	9	1				1	1		1			5							
	福島	30	1		1			7	3	4			14	5	1					4
	東京	1,256	66	4	42		20	359	153	176	26	4	396	47	11	5	1	7	9	14
中部	計	1,781	74	24	27	4	19	454	202	220	21	11	778	92	45	5	4	3	1	34
	茨城	153	2	1	1			39	24	11		4	59	9	7					2
	栃木	92	1			1		15	1	4	11		51	1		1				
	群馬	171	5	1	4			56	23	31	2		78	10	4	4				2
	埼玉	457	29	12	9	2	6	108	36	58	10	4	175	33	15	1		2		15
近畿	埼玉	294	11	3	5		3	57	23	33	1		168	17	10		1			5
	神奈川	306	10	1	2	1	6	83	32	44	5	2	116	15	5			1		9
	新潟	53	2			2		14	10	4			24							
	山梨	23						3	1	2	3			15	1					
	長野	34	3	2		1		12	8	4			13							
中国	静岡	198	11	4	6		1	67	41	22	3	1	79	6	4		1			1
	計	997	33	8	14		11	266	147	101	16	2	464	57	9	4	3	1	2	38
	富山	68	1	1				21	15	6			31	5	1					4
	石川	33	1			1		9	1	6	2		20	4	2			1		1
	福井	32	2				2	6	5	1			16	1	1					
四国	岐阜	130						46	60	6			72	13	1			1		11
	愛知	629	26	7	11		8	156	68	72	14	2	272	23	1	4	3			15
	三重	105	3		3			28	18	10			53	11	3			1		7
	計	944	44	12	15	1	16	224	78	128	16	2	386	30	15		1	2	3	9
	滋賀	81	2			2		14	8	6			42	2	1					1
九州	京都	71	4	1			3	15	7	7	1		31	3	2			1		1
	大阪	483	29	9	13	7	7	103	26	69	6	2	176	18	7			2		7
	兵庫	259	9	2	2	4		81	34	39	8		111	6	4		1			1
	奈良	38						8	3	4	1		18	1	1					
	和歌山	12						3		3			8							
九州	和歌山	12						3		3			8							
	計	174	13	5	5	3	24		10	10	4		89	8		1		1		5
	鳥取	17	1	1									13							
	島根	8						1					3							
	岡山	43	9	2	5		2	6	2	3	1		18	1						1
九州	広島	78	2	2			11		6	3	2		40	6				1		4
	山口	28	1			1		6	2	4			15	1		1				
	計	58	1		1			9	2	7			37	1						1
	徳島	8						1		1			6							
	香川	30						5	1	4			17	1						1
九州	愛媛	15	1		1			1	1				11							
	高知	5						2		2			3							
	計	340	8	1	2		5	70	38	30	1	1	170	13	3		1			8
	福岡	190	2	1	1		1	36	23	11	1	1	91	8	3		1			4
	佐賀	14						1	1				10							
九州	長崎	18						3	1	2			11							
	熊本	32	2	1		1		7	5	2	2		14	2						
	大分	18						4	1	3			9							
	宮崎	7	1			1		4					6							
	鹿児島	19						4	2	2	2		12	5			1			4
九州	沖縄	42	3		1		2	15	5	10			17							

41 来日外国人による 刑法犯 都道府県別 罪種別 検挙件数・検挙人員(検挙人員表-2)

都道府県	罪種	乗り		窃盗		非		侵入		犯		知		能		犯		風		俗		犯		その他		刑		犯
		計	自動車盗	オートバイ盗	盗	自転車盗	計	車上ねらい	部品ねらい	万引き	盗	盗	計	詐欺	その他	計	賭博	わいせつ 不同意わいせつ	性的姿態 撮影等処罰法	計	占有 脱物傾	器物損壊	住居侵入	その他				
北海道	総計	242	41	18	183	1,917	20	21	1,326	550	2	425	333	92	204	22	157	16	9	1,005	402	141	152	310				
道北	計	3	1		2	28			23	5		5	5		3		3			6	2		1	3				
	札幌	1	1			21			18	3		5	5		2		2			5	2		1	2				
	函館				1	2			1	1																		
	旭川					4				1																		
	釧路					1			1	1					1		1			1								
	北見	1			1																							
	計	5	1		4	51			35	16		14	14		4		4			17	5	3	6	3				
	青森					7			5	2																		
	岩手					10			10			1	1							1					1			
	宮城	3	1		2	12			8	4		9	9		3		3			8	3	1	2	2				
道北	秋田	1			1	9			7	2		2	2		1		1			2	2							
	山形					5			3	2		2	2															
	福島	1			1	8			2	6		2	2							6		2	4					
	計	49	1	2	46	300	4	8	228	68		125	93	32	54	15	34	5		256	109	41	43	63				
	茨城	65	21	6	38	621	8		449	156		100	80	20	71	4	61	5	1	304	81	41	57	125				
	栃木	6	5		1	44			33	11		3	2	1	4		4			46	2	3	3	38				
	群馬					50			40	10		4	3	1	3		3			18	1	1	5	11				
	群馬	7	3		4	61			47	14		12	11	1	4		4			16	6	4	3	3				
	埼玉	22	7		15	120	5		87	28		23	21	2	26		23	2	1	96	28	11	17	40				
	千葉	11	4	1	6	140		4	111	25		18	13	5	9		8			31	9	6	8	8				
道東	神奈川	13	2	5	6	88	1	3	48	36		22	15	7	13		11	2		62	20	9	12	21				
	新潟				24	24	1		16	7		7	7		2		2			4	2	2						
	山梨	1			1	13			6	7		1	1						4	4	2	2						
	長野					13		1	10	2		2	1						4	4	1	3						
	静岡	5			5	68	1		51	16		8	6	2	10	4	6			23	10	5	4	4				
	計	48	7	4	37	359	3	1	224	131		61	44	17	20		16	4		153	76	20	15	42				
	富山	2			2	24			7	17		9	7	2	2		2			4			1	3				
	石川	1	1			15			14	1										3	2			1				
	福井	1			1	14			7	7		6	5	1						2	1			1				
	岐阜	3			3	56	2		30	24		6	4	2	1		1			5	2		1	2				
中部	愛知	36	6	3	27	213	1	1	136	75		35	24	11	14		10	4		126	68	13	11	34				
	三重	5			1	4			30	7		5	4	1	3		3			13	3	7	2	1				
	計	48	8	6	34	308	4	4	190	110		75	61	14	36		29	5	2	179	80	21	21	57				
	滋賀	5	2	2	1	35	2		20	13		9	4	5	3		2	1		11	3	3	3	5				
	京都	2	1		1	26			17	9		9	8	1	5		5			7	4	1	1	1				
	大阪	25	2	4	19	133	2	3	78	50		39	36	3	20		15	3	2	116	56	10	11	39				
	兵庫	15	3		12	90			58	32		8	4	4	7		6	1		43	17	7	8	11				
	奈良	1			1	16			10	6		10	9	1	1		1			4	3			1				
	和歌山					8		1	7	8										1				1				
	中計	6			6	75	1	6	54	14		22	19	3	3		2			23	13	3	4	3				
中国	鳥取	1			1	12		4	6	2		2	2							1				3				
	島根					3			3			3	3							1								
	岡山	3			3	14		1	10	3		2	1	1	1		1			7	5		1	1				
	広島	2			2	32	1	1	24	6		9	7	2	2		1	1		14	7	2	3	2				
	山口					14			11	3		6	6															
	中計	2	1		1	34			26	8		3	1	2	2		1	1		6	5	1						
	徳島					6			6											1								
	香川	2	1		1	14			9	5		3	1	2	2		1	1		3	3							
	愛媛					11			9	2										2	1							
	高知					3			2	1																		
九州	計	16	1		15	141		2	97	42		20	16	4	11	3	7			61	31	11	5	14				
	福岡	11			11	72		2	49	21		10	10		7	1	5		1	44	26	4	1	13				
	佐賀					10			6	4		2	2						1									
	長崎					11			6	5		4										2						
	熊本	1			1	13		1	9	4		5	1	4	2	2			2	1		1						
	大分	3			3	6			5	1					2		2		3	2		1						
	宮崎								4	2																		
	鹿児島	1	1			6			4	2		2	2							1								
	中計	1				6			4	2		2	2							1								
	沖縄					17			14	3		1	1							6		4	1	1				

42 来日外国人による 特別法犯 都道府県別 違反法令別 送致件数・送致人員(1)

違反法令	総 数		入 管 法		軽 犯 罪 法		風 営 適 正 化 法		売 春 防 止 法		児 童 福 祉 法		青少年保護育成条例		銃 刀 法		火 取 法		麻 薬 等 取 締 法		大 麻 取 締 法	
	件 数	人 員	件 数	人 員	件 数	人 員	件 数	人 員	件 数	人 員	件 数	人 員	件 数	人 員	件 数	人 員	件 数	人 員	件 数	人 員	件 数	人 員
都道府県	総 計	8,048	5,799	5,782	3,906	150	155	51	68	7	5	1	13	8	185	147	1	1	250	200	338	287
	北 札 幌	53	34	32	16										1	1			4	4	3	2
	海 函 館	4	3	3	2														4	4	2	1
	道 旭 川	6	5	4	3										1	1					1	1
東	道 釧 路	6	3	2	1																	
	北 北 見	1	1	1	1																	
	計	146	78	100	47	1		1	2				1	1	2	1		2	1	3	2	
	青 森	15	13	11	11														2	1	3	2
北	岩 手	32	11	22	8	1													2	1	1	1
	宮 城	58	29	46	19								1		2	1					1	1
	秋 田	4	1	4	1																	
	山 形	15	7	3				1	2													
東	福 島	22	17	14	8																	
	京 計	2,464	1,800	1,914	1,323	48	45	9	15	4	3		2	1	73	61		71	56	54	50	
	茨 城	462	331	361	253			3	3						4	4		3	3	8	4	
	栃 木	149	113	125	90										4	4					3	3
関	群 馬	418	253	328	180			1	7				2	2	3	3		9	5	22	28	
	埼 玉	748	458	630	364	21	22		3						6	5		10	4	18	11	
	千 葉	707	510	507	322	6	8	4	4						11	5		38	42	18	15	
	神 奈 川	445	374	294	241	7	9	15	11	3	2	1	1		4	3		12	9	26	30	
東	新 潟	32	17	14	5	1	1								2	1				1	1	
	山 梨	29	23	24	17										2							
	長 野	61	43	39	29			2							2			1		3	6	
	静 岡	150	113	74	46	4	4		1						1	1		5	4	21	21	
中	計	957	672	589	382	45	45	7	10				2	3	29	21		41	24	96	70	
	富 山	53	46	25	15	15	15		2						2	2				1	1	
	石 川	29	21	19	16										1	1		4	2	2	1	
	福 井	28	18	10	9			1	2									2	1	10	4	
部	岐 阜	87	62	42	31			2	3						1	2		2		18	11	
	愛 知	695	483	456	287	29	29	2	2						24	18		32	21	61	51	
	三 重	65	42	37	24	1	1	2	1									1		4	2	
	計	802	677	489	424	9	11	9	11				2	2	27	23	1	1	26	24	40	27
畿	滋 賀	37	23	15	9			2	3											8	3	
	京 都	49	47	23	21	2	4	2	1				1	1	5	5				1	1	
	大 阪	438	395	273	243	4	4	5	7						9	7	1	25	24	21	15	
	兵 庫	214	184	142	128	2	2						1	1	12	10		1		9	7	
畿	奈 良	54	20	30	17	1	1								1	1						
	和 歌 山	10	8	6	6															1	1	
	計	126	89	77	39	5	8		1						6	5		5	3	4	3	
	鳥 取	5	4	5	3																	
中 国	島 根	11	9	3	2										1	1					3	1
	岡 山	28	20	17	11				1						2	1			5	3		
	広 島	53	37	33	14	3	5								3	3					1	
	山 口	29	19	19	9	2	3														1	1
四 国	計	36	16	27	9										1	1						
	徳 島	5	3	2	1																	
	香 川	14	5	13	4																	
	愛 媛	9	6	5	3																	
九 州	高 知	8	2	7	1																	
	計	263	198	158	119	3	2						4		9	8			23	21	13	11
	福 岡	156	125	102	81	2	1								7	7			9	10	4	3
	佐 賀	7	4	3	3	1	1															
州	長 崎	3	2	3	2																	
	熊 本	21	9	14	7								3						8	7	1	1
	大 分	14	13	2	1										1							
	宮 崎	9	7	7	6																	
州	鹿 児 島	13	12	11	10																1	1
	沖 縄	40	26	16	9								1		1	1		6	4	7	7	6

42 来日外国人による 特別法犯 都道府県別 違反法令別 送致件数・送致人員(2)

違反法令	覚醒剤取締法				麻薬等特例法				廃棄物処理法				その他の法令・条例			
	件数	人員	件数	人員	件数	人員	件数	人員	件数	人員	件数	人員	件数	人員	件数	人員
都道府県	総計	435	357	60	26	121	148	654	490							
北	札幌	2	2					10	8							
海	函館	-				1	1									
道	旭川	-														
	釧路	-											4	2		
	北見	-														
東	青森	14	10			2	2	20	13							
	岩手	1	1													
	宮城	4	1			1	1	3								
北	秋田	2	2					6	6							
	山形	-														
	福島	3	3										8	2		
東	茨城	4	3			1	1	3	5							
	栃木	67	56	28	7	10	18	184	165							
関	群馬	247	210	18	11	46	55	184	119							
	埼玉	58	48	1	1	4	7	20	8							
	千葉	12	10			2	3	3	3							
	神奈	26	18	4	3	1	2	22	5							
東	新潟	17	15	8	4	12	12	26	18							
	山梨	93	83			9	10	21	21							
	長野	18	16	2		8	8	55	44							
	岐阜	5	4	3	3	1	1	5	1							
	石川	-														
中	富山	7	5			3	4	4	2							
	福井	11	11			6	8	28	17							
	岐阜	58	45	6	5	15	16	69	51							
部	愛知	1	3	1	1	2	2	6	5							
	三重	1		1												
	滋賀	1														
近	京都	1														
	大阪	3	2			3	3	12	11							
畿	兵庫	-				1	20	25	41	46						
	奈良	33	22	6	1	12	13	34	21							
	和歌	-						22	1							
中	鳥取	-														
	島根	1	2			2	2	1	1							
国	岡山	-				1	1	3	3							
	広島	-				4	4	10	10							
	山口	-					1	7	5							
四	徳島	1	1					7	5							
国	香川	-						2	1							
	愛媛	-						1	1							
	高知	1	1					3	2							
九	福岡	-														
	佐賀	9	7	1		5	6	38	24							
	長崎	7	5	1		4	4	20	14							
州	熊本	-														
	大分	-														
	宮崎	1	1					1	1							
	鹿児島	-														
	沖縄	-														